

PRESENTACIÓN

EL INTECAP, es una Institución descentralizada, técnica, no lucrativa, con patrimonio propio, fondos privativos, con plena capacidad para adquirir derechos y contraer obligaciones, operando dentro del marco legal de la Ley Orgánica de la Institución. El INTECAP es un organismo que está en capacidad de difundir tecnología de punta, proporcionando conocimientos teóricos y prácticos en las diversas ocupaciones y oficios para el desarrollo del país, generando sistemáticamente un conjunto de conocimientos, habilidades y actitudes en los trabajadores de los sectores económicos de comercio, industria y servicios.

Las actividades que realiza el INTECAP tienen como propósito contribuir a acrecentar la producción de las empresas con un mínimo de tiempo, bajo costo, con los mismos recursos y superando la calidad de los productos que ofrece.

El registro de las operaciones de ejecución presupuestaria se realiza en el Sistema de Contabilidad Integrada SICOIN, cumpliendo con la normativa aplicable a la gestión pública, principalmente en observancia específica de la Constitución Política de la República de Guatemala, Ley Orgánica del Instituto Técnico de Capacitación y Productividad, Ley de Contrataciones del Estado y Ley Orgánica del Presupuesto, entre otras.

INDICE

Introducción	i
1. PRESUPUESTO DE INGRESOS	
1.1. Base legal	1
1.2. Asignación e integración de ingresos	1
1.3. Ejecución	3
2. PRESUPUESTO DE EGRESOS	
2.1 Base legal	4
2.2 Asignación e integración de egresos	4
2.3 Ejecución	5
3. REPORTES DE INGRESOS Y EGRESOS	10
4. REPORTES DE INFORMES Y RENDICIÓN DE CUENTAS	23
5. REPORTE ANALITICO DE EJECUCIÓN FISICA Y FINANCIERA	56
6. RESULTADOS ECONOMICOS Y FINANCIEROS	58

INTRODUCCIÓN

El Instituto Técnico de Capacitación y Productividad –INTECAP– cuenta con una estructura organizacional que le permite realizar las funciones que tienen como objetivo colaborar con los planes de desarrollo del Gobierno en el cumplimiento de las metas de formación y capacitación técnica y profesional. Su estructura organizacional conformada por los organismos de: dirección, consulta, administración, investigación, coordinación y operación, los cuales están representados por: Junta Directiva; Gerencia, Divisiones, Departamentos y Secciones.

El desarrollo de las actividades se enmarca en las orientaciones, objetivos, líneas estratégicas y metas aprobadas por la Honorable Junta Directiva, que sirven como marco referencial para la planeación y ejecución de las operaciones, tomando en cuenta el entorno socioeconómico del país, el cual se constituye como un elemento fundamental para la planeación de las operaciones del Instituto Técnico de Capacitación y Productividad –INTECAP–.

Por lo que, en cumplimiento a lo que establecen los artículos 183 y 241 de la Constitución Política de la República de Guatemala; 4, 39 y 42 del Decreto 101-97 del Congreso de la República de Guatemala, Ley Orgánica del Presupuesto y sus reformas; 20, 38 literal e) y 45 de su Reglamento contenido en el Acuerdo Gubernativo número 540-2013 y 11 del Decreto 36-2024 Ley del Presupuesto General de Ingresos y Egresos del Estado para el Ejercicio Fiscal 2025 el cual está vigente para el presente Ejercicio Fiscal; el Instituto Técnico de Capacitación y Productividad –INTECAP– presenta el Informe Cuatrimestral de Ejecución Presupuestaria, el cual comprende la integración del presupuesto de ingresos y egresos ejecutados del 1 de enero al 30 de abril de 2026; siendo el mismo, el producto de los registros de la ejecución del Presupuesto General de Ingresos y Egresos del INTECAP, derivados de las actividades en materia de capacitación, formación profesional y asistencia técnica, desarrolladas por las unidades operativas de la Institución.

PRESUPUESTO DE INGRESOS

1. PRESUPUESTO DE INGRESOS

1.1. BASE LEGAL

El Decreto 101-97 Ley Orgánica del Presupuesto, en el artículo 40 establece “Las entidades descentralizadas presentarán su proyecto de presupuesto de ingresos y egresos al Organismo Ejecutivo, a través del Ministerio de Finanzas Públicas. El Organismo Ejecutivo aprobará antes del quince de diciembre de cada año y ordenará publicar en el Diario Oficial el Acuerdo Gubernativo correspondiente”. Enmarcado en dicho artículo mediante **Acuerdo Gubernativo No. 226-2025 del Ministerio de Trabajo y Previsión Social, de fecha 11 de diciembre de 2025** se aprobó el Presupuesto de Ingresos del Instituto Técnico de Capacitación y Productividad –INTECAP–, para el período comprendido del 1 de enero al treinta y uno de diciembre del año dos mil veintiséis, por la cantidad de **MIL OCHENTA Y UN MILLONES CUATROCIENTOS VEINTICINCO MIL SEISCIENTOS QUETZALES (Q. 1,081,425,600.00)**.

1.2. ASIGNACIÓN E INTEGRACIÓN DE INGRESOS

El presupuesto de ingresos está conformado de la manera siguiente:

CUADRO 1
INSTITUTO TÉCNICO DE CAPACITACIÓN Y PRODUCTIVIDAD -INTECAP-
PRESUPUESTO DE INGRESOS ASIGNADO
EJERCICIO FISCAL 2026
 (Cifras expresadas en quetzales)

RUBRO	DESCRIPCIÓN	ASIGNADO
11	Ingresos No Tributarios	801,731,750.00
	Tasas	798,840,000.00
	Otros Arrendamientos	2,891,750.00
13	Venta de Bienes y Servicios de la Administración Pública	85,559,250.00
	Bienes	5,692,125.00
	Servicios Educativos	79,867,125.00
15	Rentas de La Propiedad	194,134,600.00
	Por Depósitos Internos	1,434,600.00
	Por títulos y valores Internos	192,700,000.00
TOTAL INGRESOS PROPIOS		1,081,425,600.00

Fuente: Sistema de Contabilidad Integrada. -SICOIN-DES.

- I. Ingresos No Tributarios:** Comprende los ingresos provenientes de fuentes no impositivas, que contienen el concepto de contraprestación, tales como: tasas, derechos, arrendamientos, multas, etc.
- a) Tasas:** Ingresos derivados de los importes pagados al Estado en virtud de la entrega de un bien o contraprestación de un servicio público.
- La tasa de INTECAP es recaudada por el Instituto Guatemalteco de Seguridad Social, -IGSS- al mismo tiempo que recauda sus propias contribuciones, depositando el monto cobrado en la cuenta bancaria del INTECAP, según lo establecido en el artículo 28 del Decreto 17-72 del Congreso de la República de Guatemala, Ley Orgánica del INTECAP.
- b) Arrendamientos:** Recursos originados por el arrendamiento de edificios, maquinarias, equipos e instalaciones a terceros, por los conceptos siguientes:
- Arrendamiento de equipo audiovisual
 - Arrendamiento de parqueo
 - Arrendamiento de salones
- II. Venta de Bienes y Servicios de la Administración Pública:** Comprende los recursos provenientes de la venta de bienes y prestación de servicios que efectúa el Sector Público, cuya gestión no se realiza bajo criterios empresariales, ni que vendan o distribuyan elementos con fines de promoción en ferias y exposiciones. Entre estos se encuentran:
- a) Venta de bienes:**
- Manuales
 - Diplomas
 - Subproductos cárnicos
 - Alimentos
 - Subproductos varios
- b) Venta de Servicios:**
- Capacitación
 - Asistencia Técnica
 - Certificación Laboral
- III. Rentas de la Propiedad:** Son todos los ingresos provenientes de intereses, dividendos y/o utilidades, arrendamiento de tierras y terrenos y derechos derivados de propiedad de activos de las entidades del Sector Público, entre estos se encuentran:

- a) **Intereses por depósitos:** Intereses generados de las cuentas bancarias de la Institución en los bancos G&T Continental, S.A.; Industrial, S.A.; Banrural, S.A.; Banco de América Central, S.A; Agromercantil, S.A.; Promerica S.A.; Banco de los Trabajadores y Banco Internacional.
- b) **Intereses por títulos y valores:** Intereses generados por inversiones a plazo fijo, en los bancos Industrial, S.A.; Banrural, S.A.; Agromercantil, S.A.; Banco de América Central, S.A.; Promerica S.A.; Banco de los Trabajadores.; bancos G&T Continental, S.A.; Crédito Hipotecario Nacional de Guatemala y Banco Internacional.

1.3. EJECUCIÓN PRESUPUESTO DE INGRESOS

La ejecución de los ingresos corresponde al monto devengado en los diferentes rubros que integran el presupuesto de ingresos, los cuales se detallan a continuación:

CUADRO 2
INSTITUTO TÉCNICO DE CAPACITACIÓN Y PRODUCTIVIDAD -INTECAP-
PRESUPUESTO DE INGRESOS EJECUTADO
 Del 1 de enero al 30 de abril de 2026
 (Cifras expresadas en quetzales)

El monto total del presupuesto vigente de ingresos del Instituto Técnico de Capacitación y Productividad –INTECAP– es de **MIL OCHENTA Y UN MILLONES CUATROCIENTOS VEINTICINCO MIL SEISCIENTOS QUETZALES (Q. 1,081,425,600.00)** de los cuales se ha devengado la cantidad **TRESCIENTOS SETENTA Y DOS MILLONES CUATROCIENTOS SETENTA Y SEIS MIL SETECIENTOS SETENTA Y CINCO QUETZALES CON VEINTISIETE CENTAVOS (Q. 372,476,775.27)**, que equivale al 34.44% de ejecución.

RUBRO	DESCRIPCIÓN	ASIGNADO	VIGENTE	EJECUTADO	% DE EJECUCIÓN
11	Ingresos No Tributarios	801,731,750.00	801,731,750.00	289,869,199.10	36.16
	Tasas	798,840,000.00	798,840,000.00	289,015,286.15	36.18
	Otros Arrendamientos	2,891,750.00	2,891,750.00	852,754.44	29.49
	Otras Multas	0.00	0.00	1,158.51	0.00
13	Venta de Bienes y Servicios de la Administración Pública	85,559,250.00	85,559,250.00	23,533,024.85	27.50
	Bienes	5,692,125.00	5,692,125.00	1,859,968.51	32.68
	Servicios Educativos	79,867,125.00	79,867,125.00	21,673,056.34	27.14
15	Rentas de La Propiedad	194,134,600.00	194,134,600.00	59,074,551.32	30.43
	Por Depósitos Internos	1,434,600.00	1,434,600.00	696,623.38	48.56
	Por títulos y valores Internos	192,700,000.00	192,700,000.00	58,377,927.94	30.29
TOTAL INGRESOS PROPIOS		1,081,425,600.00	1,081,425,600.00	372,476,775.27	34.44

Fuente: Sistema de Contabilidad Integrada. -SICOIN-DES.

PRESUPUESTO DE EGRESOS

2. PRESUPUESTO DE EGRESOS

2.1. BASE LEGAL

El artículo 12 del Decreto 101-97 “Ley Orgánica del Presupuesto”, establece que se debe utilizar una estructura programática coherente con las políticas y planes de acción del Gobierno, que permita identificar la producción de bienes y servicios de los organismos y entes del sector público, así como la incidencia económica y financiera de la ejecución de los gastos y la vinculación con sus fuentes de financiamiento. En tal sentido mediante **Acuerdo Gubernativo No. 226-2025 del Ministerio de Trabajo y Previsión Social, de fecha 11 de diciembre de 2025**, se aprobó el Presupuesto de Egresos del Instituto Técnico de Capacitación y Productividad –INTECAP–, para el período comprendido del 1 de enero al treinta y uno de diciembre del año dos mil veintiséis, por la cantidad de **MIL OCHENTA Y UN MILLONES CUATROCIENTOS VEINTICINCO MIL SEISCIENTOS QUETZALES (Q. 1,081,425,600.00)**

2.2. ASIGNACIÓN E INTEGRACIÓN DEL PRESUPUESTO DE EGRESOS

El presupuesto de egresos asignado al INTECAP se encuentra distribuido de la manera siguiente:

CUADRO 3
INSTITUTO TÉCNICO DE CAPACITACIÓN Y PRODUCTIVIDAD –INTECAP–
PRESUPUESTO DE EGRESOS ASIGNADO
EJERCICIO FISCAL 2026
(Cifras expresadas en quetzales)

ENTIDAD	DESCRIPCIÓN	ASIGNADO
11200034	Instituto Técnico de Capacitación y Productividad (INTECAP)	1,081,425,600.00
TOTAL PRESUPUESTO DE EGRESOS		1,081,425,600.00

Fuente: Sistema de Contabilidad Integrada. -SICOIN-DES.

2.3. EJECUCIÓN

La ejecución de los egresos al 30 de abril de 2026 asciende a la cantidad de **CIENTO NOVENTA Y CINCO MILLONES CUATROCIENTOS TREINTA Y SEIS MIL DOSCIENTOS TREINTA Y SEIS QUETZALES CON NOVENTA Y OCHO CENTAVOS (Q. 195,436,236.98)**, tal como se muestra en las clasificaciones siguientes:

I. POR FUENTE DE FINANCIAMIENTO

CUADRO 4
INSTITUTO TÉCNICO DE CAPACITACIÓN Y PRODUCTIVIDAD –INTECAP–
PRESUPUESTO DE EGRESOS EJECUTADO
 Del 1 de enero al 30 de abril de 2026
 (Cifras expresadas en quetzales)

FUENTE	DESCRIPCIÓN	ASIGNADO	VIGENTE	EJECUTADO	%
31	Ingresos Propios	1,081,425,600.00	1,081,425,600.00	195,436,236.98	18.07
TOTAL PRESUPUESTO DE EGRESOS		1,081,425,600.00	1,081,425,600.00	195,436,236.98	18.07

Fuente: Sistema de Contabilidad Integrada. -SICOIN-DES.

II. POR GRUPO DE GASTO

CUADRO 5
INSTITUTO TÉCNICO DE CAPACITACIÓN Y PRODUCTIVIDAD -INTECAP-
PRESUPUESTO DE EGRESOS EJECUTADO
 Del 1 de enero al 30 de abril de 2026
 (Cifras expresadas en quetzales)

GRUPO	DESCRIPCIÓN	ASIGNADO	VIGENTE	EJECUTADO	%
000	Servicios Personales	250,878,019.00	250,878,019.00	63,286,884.70	25.23
100	Servicios no Personales	301,961,659.00	301,065,919.00	57,193,939.38	19.00
200	Materiales y Suministros	60,464,358.00	61,360,098.00	15,208,667.89	24.79
300	Propiedad, Planta, Equipo e Intangibles	400,000,000.00	400,000,000.00	44,060,297.14	11.02
400	Transferencias Corrientes	66,121,564.00	66,121,564.00	14,708,433.00	22.24
900	Asignaciones Globales	2,000,000.00	2,000,000.00	978,014.87	48.90
TOTAL PRESUPUESTO DE EGRESOS		1,081,425,600.00	1,081,425,600.00	195,436,236.98	18.07

Fuente: Sistema de Contabilidad Integrada. -SICOIN-DES.

- a) El grupo de gasto 000 **“Servicios personales”** presenta una de ejecución de **SESENTA Y TRES MILLONES DOSCIENTOS OCHENTA Y SEIS MIL OCHOCIENTOS OCHENTA Y CUATRO QUETZALES CON SETENTA CENTAVOS (Q. 63,286,884.70)**, equivalente al 25.23% de ejecución, en este grupo se contempla el pago de sueldos y prestaciones al personal 011, Jornales 031 y cuota patronal IGSS.
- b) El grupo de gasto 100 **“Servicios no personales”**, refleja una ejecución de **CINCUENTA Y SIETE MILLONES CIENTO NOVENTA Y TRES MIL NOVECIENTOS TREINTA Y NUEVE QUETZALES CON NOVENTA Y OCHO CENTAVOS (Q. 57,193,939.98)** que equivale al 19.00% de ejecución, el cual está conformado por los renglones de gasto para el pago de diversos servicios como: energía eléctrica, telefonía, divulgación e información, impresión, viáticos, arrendamiento de edificios, mantenimiento de vehículos, edificios e instalaciones, mantenimiento de mobiliario y equipo, servicios técnicos profesionales, primas, seguros y fianzas, seguridad y vigilancia, así como el pago de comisión por servicio de recaudación que realiza el Instituto Guatemalteco de Seguridad Social –IGSS-.
- c) El grupo de gasto 200 **“Materiales y suministros”**, refleja una ejecución de **QUINCE MILLONES DOSCIENTOS OCHO MIL SEISCIENTOS SESENTA Y SIETE QUETZALES CON OCHENTA Y NUEVE CENTAVOS (Q. 15,208,667.89)** que equivale al 24.79% de ejecución, en dicho grupo se ejecuta el gasto para la adquisición de materiales para la ejecución de los programas de capacitación y uso administrativo tales como: insumos de gastronomía para la elaboración de los alimentos en los restaurantes escuela, combustibles y lubricantes, cartuchos de tóner, pintura, productos de ferretería, productos de belleza como tintes, esmaltes, químicos, papelería y útiles de oficina y otros.
- d) El grupo de gasto 300 **“Propiedad, planta, equipo e intangibles”** refleja una ejecución de **CUARENTA Y CUATRO MILLONES SESENTA MIL DOSCIENTOS NOVENTA Y SIETE QUETZALES CON CATORCE CENTAVOS (Q. 44,060,297.14)** que equivale al 11.02% de ejecución, este grupo está conformado por los renglones de gasto Maquinaria, Mobiliario y Equipo para los Centros de Capacitación en los renglones de gasto: 321 al 329 **“Maquinaria y Equipo”** y el renglón 351 **“Libros, revistas y otros elementos coleccionables”** en el cual se adquieren libros y enciclopedias para las bibliotecas de los diferentes Centros de Capacitación de la Institución. En este grupo también se incluye el renglón 332 **“Construcciones de bienes nacionales de uso no común”** en el cual se a la Construcción del Centro de Capacitación Chimaltenango y Ampliación del Centro de Capacitación de Jutiapa.

- e) El grupo de gastos **400 “Transferencias corrientes”** refleja una ejecución de **CATORCE MILLONES SETECIENTOS OCHO MIL CUATROCIENTOS TREINTA Y TRES QUETZALES (Q. 14,708,433.00)**, que corresponde al 22.24% de ejecución, dentro del cual se cubren los gastos de indemnización del personal 011 y 031, becas y pago de servicios de fiscalización a la Contraloría General de Cuentas, así como el pago a CINTERFOR. (Organismo Internacional).
- f) El grupo de gasto **900 “Asignaciones globales”** refleja una ejecución de **NOVECIENTOS SETENTA Y OCHO MIL CATORCE QUETZALES CON OCHENTA Y SIETE CENTAVOS (Q. 978,014.87)**, que corresponde al 48.90% de ejecución, cubre gastos de sentencia judiciales.

III. POR PROGRAMA

CUADRO 6
INSTITUTO TÉCNICO DE CAPACITACIÓN Y PRODUCTIVIDAD –INTECAP-
PRESUPUESTO DE EGRESOS EJECUTADO
Del 1 de enero al 30 de abril de 2026
(Cifras expresadas en quetzales)

PROGRAMA	DESCRIPCIÓN	ASIGNADO	VIGENTE	EJECUTADO	%
11	Formación de recurso humano	1,078,657,036.00	1,078,657,036.00	194,535,048.98	18.03
99	Partidas no asignables a programas	2,768,564.00	2,768,564.00	901,188.00	32.55
TOTAL PRESUPUESTO DE EGRESOS		1,081,425,600.00	1,081,425,600.00	195,436,236.98	18.07

Fuente: Sistema de Contabilidad Integrada. -SICOIN-DES.

El programa presupuestario 11 “Formación de Recurso Humano” presenta una ejecución de **CIENTO NOVENTA Y CUATRO MILLONES QUINIENTOS TREINTA Y CINCO MIL CUARENTA Y OCHO QUETZALES CON NOVENTA Y OCHO CENTAVOS (Q. 194,535,048.98)** que refleja un 18.03% de ejecución; en dicho programa se encuentran concentradas las actividades principales para cumplir con los objetivos institucionales y el programa 99 “Partidas no asignables a programas” presenta una ejecución de **NOVECIENTOS UN MIL CIENTO OCHENTA Y OCHO QUETZALES (Q. 901,188.00)** que refleja el 32.55% de ejecución.

IV. POR PROYECTO, ACTIVIDAD U OBRA

CUADRO 7
INSTITUTO TÉCNICO DE CAPACITACIÓN Y PRODUCTIVIDAD –INTECAP-
PRESUPUESTO DE EGRESOS EJECUTADO
Del 1 de enero al 30 de abril de 2026
(Cifras expresadas en quetzales)

PG	PRY	ACT	OBR	DESCRIPCIÓN	ASIGNADO	VIGENTE	EJECUTADO	%
11	0	1	0	Administración Institucional	386,457,516.00	410,457,516.00	61,192,758.72	14.91
11	0	2	0	Formación Ocupacional Certificable	378,103,020.00	376,904,720.00	86,382,955.41	22.92
11	0	3	0	Capacitación no Certificable	44,083,400.00	44,922,300.00	12,150,983.81	27.05
11	0	4	0	Asistencia Técnica	18,709,900.00	18,817,300.00	3,389,881.50	18.01
11	0	5	0	Certificación Laboral	1,803,200.00	2,055,200.00	382,533.50	18.61
11	1	0	1	Construcciones, Mejoramiento y ampliación de Centros de Capacitación	249,500,000.00	225,500,000.00	31,035,936.04	13.76
99	0	1	0	Partidas no Asignables	2,768,564.00	2,768,564.00	901,188.00	32.55
TOTAL PRESUPUESTO DE EGRESOS					1,081,425,600.00	1,081,425,600.00	195,436,236.98	18.07

Fuente: Sistema de Contabilidad Integrada. -SICOIN-DES.

Las actividades 01 y 02 se concentran los recursos para llevar a cabo las acciones para el cumplimiento de las metas y objetivos en materia de capacitación del recurso humano, en dichas actividades se encuentran los recursos financieros para el pago de sueldos, servicios, materiales, equipamiento y pago de prestaciones laborales.

La actividad 03 corresponde a la capacitación no certificable, prestada por INTECAP tales como seminarios y cursos cortos, dirigidos a trabajadores y población en general con el objetivo de actualizar y complementar los conocimientos y habilidades que ya poseen.

La actividad 04 corresponde a la asistencia técnica prestada por INTECAP a las empresas, con el objetivo de que las mismas implementen procedimientos ágiles que les permita incrementar su productividad.

La Actividad 05 corresponde a la Certificación Laboral, proceso mediante el cual se otorga a una persona, reconocimiento formal y temporal, de sus competencias capacidades; con

base a un proceso de evaluación, basado en un estándar o una norma de competencia laboral.

La obra 1 concentra los recursos programados para la Construcción de Centros de Capacitación.

V. POR TIPO DE GASTO

CUADRO 8
INSTITUTO TÉCNICO DE CAPACITACIÓN Y PRODUCTIVIDAD –INTECAP–
PRESUPUESTO DE EGRESOS EJECUTADO
Del 1 de enero al 30 de abril de 2026
(Cifras expresadas en quetzales)

TIPO	DESCRIPCIÓN	ASIGNADO	VIGENTE	EJECUTADO	%
10	Gastos de Funcionamiento	681,425,600.00	681,425,600.00	151,375,939.84	22.21
20	Gastos de Inversión	400,000,000.00	400,000,000.00	44,060,297.14	11.02
PRESUPUESTO DE EGRESOS		1,081,425,600.00	1,081,425,600.00	195,436,236.98	18.07

Fuente: Sistema de Contabilidad Integrada. -SICOIN-DES.

El presupuesto de funcionamiento de INTECAP presenta una ejecución de **CIENTO CINCUENTA Y UN MILLONES TRESCIENTOS SETENTA Y CINCO MIL NOVECIENTOS TREINTA Y NUEVE QUETZALES CON OCHENTA Y CUATRO CENTAVOS (Q 151,375,939.84)** que representa el 22.21% de ejecución, y los gastos de inversión **CUARENTA Y CUATRO MILLONES SESENTA MIL DOSCIENTOS NOVENTA Y SIETE QUETZALES CON CATORCE CENTAVOS (Q. 44,060,297.14)**. que representa el 11.02% de ejecución.

REPORTES DE:
EJECUCIÓN PRESUPUESTARIA DE INGRESOS Y EGRESOS

Sistema de Contabilidad Integrada Gubernamental
Ejecución de Ingresos - Reportes - Presupuesto Vigente
Presupuesto Vigente por Rubro y Fuente

PAGINA : 1 DE 1
 FECHA : 7/05/2026
 HORA : 14:33:33
 REPORTE: R00804260.rp

Expresado en Quetzales
 Entidad Institucional Igual a 11200034
 DEL MES DE ENERO AL MES DE ABRIL

EJERCICIO: 2026

RUBRO	DESCRIPCION	PRESUPUESTO ASIGNADO	ADICIONES	DISMINUCIONES	TRASPASOS	PRESUPUESTO VIGENTE
ENTIDAD: 1126-0034-000-00	INSTITUTO TÉCNICO DE CAPACITACIÓN Y PRODUCTIVIDAD (INTECAP)					
FUENTE: 31	INGRESOS PROPIOS					
11290	TASAS Y LICENCIAS VARIAS	798,840,000.00	0.00	0.00	0.00	798,840,000.00
11490	OTROS ARRENDAMIENTOS	2,891,750.00	0.00	0.00	0.00	2,891,750.00
13110	BIENES	5,692,125.00	0.00	0.00	0.00	5,692,125.00
13230	SERVICIOS EDUCACIONALES	79,867,125.00	0.00	0.00	0.00	79,867,125.00
15131	POR DEPÓSITOS INTERNOS	1,434,600.00	0.00	0.00	0.00	1,434,600.00
15141	POR TÍTULOS Y VALORES INTERNOS	192,700,000.00	0.00	0.00	0.00	192,700,000.00
TOTAL FUENTE:		1,081,425,600.00	0.00	0.00	0.00	1,081,425,600.00
TOTAL:		1,081,425,600.00	0.00	0.00	0.00	1,081,425,600.00
GRAN TOTAL:		1,081,425,600.00	0.00	0.00	0.00	1,081,425,600.00

Sistema de Contabilidad Integrada Gobernada Gubernamental
Ejecución de Ingresos - Reportes - Información Consolidada
Grupos Dinámicos de Ingresos

Expresado en Quetzales

Entidad = 11200034

- Entidad - Recurso -

PAGINA : 1 DE 1

FECHA : 7/05/2026

HORA : 14:50.24

REPORTE : R00815310.rpt

DEL MES ENERO AL MES DE ABRIL

EJERCICIO: 2,026

	DESCRIPCION	ASIGNADO	MODIFICACIONES	VIGENTE	PERCIBIDO	DEVENGADO	% EJECUCION
11200-034	INSTITUTO TÉCNICO DE CAPACITACIÓN Y PRODUCTIVIDAD (INTECAP)						
11290	TASAS Y LICENCIAS VARIAS	798,840,000.00	0.00	798,840,000.00	289,015,286.15	289,015,286.15	36.18
11490	OTROS ARRENDAMIENTOS	2,891,750.00	0.00	2,891,750.00	852,754.44	852,754.44	29.49
11690	OTRAS MULTAS	0.00	0.00	0.00	1,158.51	1,158.51	0.00
13110	BIENES	6,692,125.00	0.00	6,692,125.00	1,855,519.32	1,853,968.51	32.68
13230	SERVICIOS EDUCACIONALES	79,887,125.00	0.00	79,887,125.00	21,665,056.34	21,673,056.34	27.14
15111	POR DEPÓSITOS INTERNOS	1,434,600.00	0.00	1,434,600.00	696,623.38	696,623.38	48.56
15141	POR TÍTULOS Y VALORES INTERNOS	192,700,000.00	0.00	192,700,000.00	58,377,927.44	58,377,927.44	30.29
TOTAL	11200-034 INSTITUTO TÉCNICO DE CAPACITACIÓN Y PRODUCTIVIDAD (INTECAP)	1,081,425,600.00	0.00	1,081,425,600.00	372,464,326.08	372,476,775.27	

Sistema de Contabilidad Integrada Gubernamental
Ejecución de Gastos - Reportes - Presupuesto Vigente

Presupuesto Vigente por Entidad

Expresado en Quetzales
Entidad Institucional Igual a 11200034
DEL MES DE ENERO AL MES DE ABRIL

PAGINA : 1 DE 1
FECHA : 7/05/2026
HORA : 15:02.07
REPORTE: R00804383.rpt

EJERCICIO: 2026

ENTIDAD	DESCRIPCION	PRESUPUESTO ASIGNADO	ADICIONES	DISMINUCIONES	TRASPASOS	TRANSFERENCIAS	PRESUPUESTO VIGENTE
1120-0034-000-00	INSTITUTO TÉCNICO DE CAPACITACIÓN Y PRODUCTIVIDAD (INTECAP)	1,081,425,600.00	0.00	0.00	0.00	0.00	1,081,425,600.00
Gran Total:		1,081,425,600.00	0.00	0.00	0.00	0.00	1,081,425,600.00

**Sistema de Contabilidad Inteorada Gubernamental
Ejecución de Gastos - Reportes - Informacion Consolidada
Ejecucion del Presupuesto (Grupos Dinamicos)**

PAGINA : 1 DE 1
FECHA : 7/05/2026
HORA : 15:11:33
REPORTE : R00804768.rpt

Expresado en Quetzales

ENTIDAD = 11200034

- ENTIDAD - FUENTE DE FINANCIAMIENTO -
DEL MES ENERO AL MES DE ABRIL

EJERCICIO: 2,026

DESCRIPCION	ASIGNADO	MODIFICADO	VIGENTE	PRE COMPROMISO	COMPROMETIDO	DEVENGADO	PAGADO	SALDO POR COMPROMETER	SALDO POR DEVENGAR	SALDO POR PAGAR	% EJE
11200034											
31	1,081,425,600.00	0.00	1,081,425,600.00	53,518,880.40	304,407,471.59	195,436,236.98	195,117,129.83	777,018,129.41	885,989,363.02	319,107.35	18.07
TOTAL	1,081,425,600.00	0.00	1,081,425,600.00	53,518,880.40	304,407,471.59	195,436,236.98	195,117,129.83	777,018,129.41	885,989,363.02	319,107.35	18.07

INSTITUTO TÉCNICO DE CAPACITACIÓN Y PRODUCTIVIDAD (INTECAP)

INGRESOS PROPIOS

11200034 INSTITUTO TÉCNICO DE CAPACITACIÓN Y PRODUCTIVIDAD (INTECAP)

Sistema de Contabilidad Integradada Gubernamental
Ejecución de Gastos - Reportes - Informacion Consolidada
Ejecucion del Presupuesto (Grupos Dinamicos)

Expresado en Quetzales

ENTIDAD = 11200034

- ENTIDAD - GRUPO GASTO -

DEL MES ENERO AL MES DE ABRIL

PAGINA : 1 DE 1
 FECHA : 7/05/2026
 HORA : 15:20.06
 REPORTE : R00804768.rpt

EJERCICIO: 2.026

DESCRIPCION	ASIGNADO	MODIFICADO	VIGENTE	PRE COMPROMISO	COMPROMETIDO	DEVENGADO	PAGADO	SALDO POR COMPROMETER	SALDO POR DEVENGAR	SALDO POR PAGAR	% EJEC
11200034											
000	250,878,019.00	0.00	250,878,019.00	0.00	63,286,884.70	63,286,884.70	63,269,486.04	187,591,134.30	187,591,134.30	17,398.66	25.23
100	301,961,659.00	-895,740.00	301,065,919.00	0.00	87,700,746.78	57,193,939.38	56,896,259.52	213,365,172.22	243,871,979.62	297,679.66	19.00
200	60,464,358.00	895,740.00	61,360,098.00	2,518,680.40	15,311,709.76	15,206,667.89	15,206,667.89	46,048,388.24	46,151,430.11	0.00	24.79
300	400,000,000.00	0.00	400,000,000.00	51,000,000.00	122,421,682.48	44,060,297.14	44,060,297.14	277,578,317.52	355,939,702.86	0.00	11.02
400	66,121,564.00	0.00	66,121,564.00	0.00	14,708,433.00	14,708,433.00	14,704,404.17	51,413,131.00	51,413,131.00	4,028.83	22.24
900	2,000,000.00	0.00	2,000,000.00	0.00	978,014.87	978,014.87	978,014.87	1,021,985.13	1,021,985.13	0.00	48.90
TOTAL	1,081,425,600.00	0.00	1,081,425,600.00	53,518,680.40	304,407,471.59	195,436,236.98	195,117,129.63	777,018,128.41	885,989,363.02	319,107.35	18.07
11200034 INSTITUTO TÉCNICO DE CAPACITACIÓN Y PRODUCTIVIDAD (INTECAP)											
SERVICIOS PERSONALES											
SERVICIOS NO PERSONALES											
MATERIALES Y SUMINISTROS											
PROPIEDAD, PLANTA, EQUIPO E INTANGIBLES											
TRANSFERENCIAS CORRIENTES											
ASIGNACIONES GLOBALES											
TOTAL	1,081,425,600.00	0.00	1,081,425,600.00	53,518,680.40	304,407,471.59	195,436,236.98	195,117,129.63	777,018,128.41	885,989,363.02	319,107.35	18.07

Sistema de Contabilidad Integrada Gubernamental
Ejecución de Gastos - Reportes - Informacion Consolidada
Ejecucion del Presupuesto (Grupos Dinamicos)

Expresado en Quetzales

ENTIDAD = 11200034

- ENTIDAD - PROGRAMA -

DEL MES ENERO AL MES DE ABRIL

PAGINA : 1 DE 1
 FECHA : 7/05/2026
 HORA : 15:45:09
 REPORTE : R00804768.rpt

EJERCICIO: 2,026

	ASIGNADO	MODIFICADO	VIGENTE	PRE COMPROMISO	COMPROMETIDO	DEVENGADO	PAGADO	SALDO POR COMPROMETER	SALDO POR DEVENGAR	SALDO POR PAGAR	% EJEJ
11200034											
	INSTITUTO TECNICO DE CAPACITACION Y PRODUCTIVIDAD (INTECAP)										
11	1,078,657,036.00		0.00	53,518,880.40	303,506,293.59	194,535,048.98	184,215,941.63	775,150,752.41	884,121,987.02	319,107.35	18.03
99	2,768,584.00		0.00	0.00	901,188.00	901,188.00	901,188.00	1,857,376.00	1,857,376.00	0.00	32.55
TOTAL	1,081,425,620.00		0.00	53,518,880.40	304,407,471.59	195,436,236.98	185,117,129.63	777,018,128.41	885,989,363.02	319,107.35	18.07

Sistema de Contabilidad Integrada Gubernamental
Ejecución de Gastos - Reportes - Informacion Consolidada
Ejecucion del Presupuesto (Grupos Dinamicos)

Expresado en Quetzales

ENTIDAD = 11200034

- ENTIDAD - ACTIVIDAD U OBRA -
 DEL MES ENERO AL MES DE ABRIL

PAGINA : 1 DE 1
 FECHA : 7/05/2026
 HORA : 15:58.21
 REPORTE : R00804768.rpt

EJERCICIO: 2.026

DESCRIPCION	ASIGNADO	MODIFICADO	VIGENTE	PRE COMPROMISO	COMPROMETIDO	DEVENGADO	PAGADO	SALDO POR COMPROMETER	SALDO POR DEVENGAR	SALDO POR PAGAR	% EJE
11200034											
INSTITUTO TÉCNICO DE CAPACITACIÓN Y PRODUCTIVIDAD (INTECAP)	386,457,516.00	24,000,000.00	410,457,516.00	2,518,880.40	90,658,479.40	61,192,758.72	60,891,050.03	319,799,036.60	349,264,757.28	301,708.69	14.91
11 00 000 001 000 ADMINISTRACIÓN INSTITUCIONAL	378,103,020.00	-1,198,300.00	376,904,720.00	0.00	90,384,485.88	86,382,955.41	86,365,556.75	286,520,234.12	290,521,764.59	17,398.66	22.92
11 00 000 002 000 FORMACIÓN OCUPACIONAL CERTIFICABLE	44,083,400.00	838,900.00	44,922,300.00	0.00	12,527,213.31	12,150,993.81	12,150,983.81	32,395,086.69	32,771,316.19	0.00	27.05
11 00 000 003 000 CAPACITACIÓN NO CERTIFICABLE	18,709,900.00	107,400.00	18,817,300.00	0.00	3,533,331.50	3,389,881.50	3,389,881.50	15,283,968.50	15,427,418.50	0.00	18.01
11 00 000 004 000 ASISTENCIA TÉCNICA	1,803,200.00	252,000.00	2,055,200.00	0.00	402,773.50	382,533.50	382,533.50	1,652,426.50	1,672,666.50	0.00	18.61
11 00 000 005 000 CERTIFICACION LABORAL	249,500,000.00	-24,000,000.00	225,500,000.00	51,000,000.00	106,000,000.00	31,035,836.04	31,035,936.04	119,500,000.00	194,464,063.96	0.00	13.76
11 00 001 000 001 CONSTRUCCIONES, MEJORAMIENTOS Y AMPLIACIONES DE CENTROS DE CAPACITACIÓN											
99 00 000 001 000 APORTES Y TRANSFERENCIAS A ORGANISMOS NACIONALES, REGIONALES E INTERNACIONALES	2,768,564.00	0.00	2,768,564.00	0.00	901,188.00	901,188.00	901,188.00	1,867,376.00	1,867,376.00	0.00	32.55
TOTAL	1,081,425,600.00	0.00	1,081,425,600.00	53,518,880.40	304,407,471.59	195,436,236.98	195,117,129.63	777,018,128.41	885,989,363.02	319,107.35	18.07

Sistema de Contabilidad Integrada Gubernamental
Ejecución de Gastos - Reportes - Informacion Consolidada
Ejecucion del Presupuesto (Grupos Dinamicos)

PAGINA : 1 DE 1
 FECHA : 8/05/2026
 HORA : 7:14.03
 REPORTE : R00804768.rpt

Expresado en Quetzales
 ENTIDAD = 11200034
 - ENTIDAD - TIPO GASTO -
 DEL MES ENERO AL MES DE ABRIL

EJERCICIO: 2,026

DESCRIPCION	ASIGNADO	MODIFICADO	VIGENTE	PRE COMPROMISO	COMPROMETIDO	DEVENGADO	PAGADO	SALDO POR COMPROMETER	SALDO POR DEVENGAR	SALDO POR PAGAR	% EJEC
11200034 INSTITUTO TECNICO DE CAPACITACION Y PRODUCTIVIDAD (INTECAP)											
10 FUNCIONAMIENTO	681,425,600.00		681,425,600.00	2,518,860.40	181,985,789.11	151,375,939.84	151,056,632.49	489,439,810.89	530,049,660.16	319,107.35	22.21
20 INVERSION	400,000,000.00		400,000,000.00	51,000,000.00	122,421,682.48	44,060,297.14	44,060,297.14	277,574,317.52	355,939,702.86	0.00	11.92
TOTAL 11200034 INSTITUTO TECNICO DE CAPACITACION Y PRODUCTIVIDAD (INTECAP)	1,081,425,600.00		1,081,425,600.00	52,518,860.40	304,407,471.59	195,436,236.98	195,117,129.63	777,014,128.41	885,989,363.02	319,107.35	18.07

Sistema de Contabilidad Integrada Gubernamental
Ejecución de Gastos - Reportes - Informacion Consolidada
Ejecucion del Presupuesto (Grupos Dinamicos)

Expresado en Quetzales

ENTIDAD = 11200034

- ENTIDAD - RENGLO -

DEL MES ENERO AL MES DE ABRIL

PAGINA : 1 DE 5
 FECHA : 12/05/2026
 HORA : 8:55:39
 REPORTE : R00804768.rpt

EJERCICIO: 2,026

	DESCRIPCION	ASIGNADO	MODIFICADO	VIGENTE	PRE COMPROMISO	COMPROMETIDO	DEVENGADO	PAGADO	SALDO POR COMPROMETER	SALDO POR DEVENGAR	SALDO POR PAGAR	% EJEC
11200034	INSTITUTO TÉCNICO DE CAPACITACIÓN Y PRODUCTIVIDAD (INTECAP)											
011	PERSONAL PERMANENTE	179,569,752.00	0.00	179,569,752.00	0.00	52,655,990.82	52,655,990.82	52,655,990.82	126,913,761.18	126,913,761.18	0.00	29.32
012	COMPLEMENTO PERSONAL AL SALARIO DEL PERSONAL PERMANENTE	534,300.00	0.00	534,300.00	0.00	150,210.00	150,210.00	150,210.00	384,090.00	384,090.00	0.00	28.11
013	COMPLEMENTO POR ANTIGÜEDAD AL PERSONAL PERMANENTE	1,488,000.00	0.00	1,488,000.00	0.00	435,900.17	435,900.17	435,900.17	1,052,099.83	1,052,099.83	0.00	29.29
014	COMPLEMENTO POR CALIDAD PROFESIONAL AL PERSONAL PERMANENTE	450,000.00	0.00	450,000.00	0.00	118,991.46	118,991.46	118,991.46	331,008.54	331,008.54	0.00	26.44
015	COMPLEMENTOS ESPECIFICOS AL PERSONAL PERMANENTE	3,963,000.00	0.00	3,963,000.00	0.00	1,225,134.80	1,225,134.80	1,225,134.80	2,737,865.20	2,737,865.20	0.00	30.91
016	COMPLEMENTO POR TRANSPORTE AL PERSONAL PERMANENTE	508,565.00	0.00	508,565.00	0.00	171,065.10	171,065.10	171,065.10	337,519.90	337,519.90	0.00	33.84
029	OTRAS REMUNERACIONES DE PERSONAL TEMPORAL	350,000.00	0.00	350,000.00	0.00	0.00	0.00	0.00	350,000.00	350,000.00	0.00	0.00
031	JORNALES	5,212,200.00	0.00	5,212,200.00	0.00	2,109,771.22	2,109,771.22	2,109,771.22	3,102,428.78	3,102,428.78	0.00	40.48
033	COMPLEMENTOS ESPECIFICOS AL PERSONAL POR JORNAL	600,000.00	0.00	600,000.00	0.00	134,040.74	134,040.74	134,040.74	465,959.26	465,959.26	0.00	22.34
034	COMPLEMENTO POR TRANSPORTE AL PERSONAL POR JORNAL	84,000.00	0.00	84,000.00	0.00	18,756.91	18,756.91	18,756.91	65,243.09	65,243.09	0.00	22.33
041	SERVICIOS EXTRAORDINARIOS DE PERSONAL PERMANENTE	125,000.00	0.00	125,000.00	0.00	39,684.90	39,684.90	39,684.90	85,315.10	85,315.10	0.00	31.75
051	APORTE PATRONAL AL IGSS	20,048,186.00	0.00	20,048,186.00	0.00	4,376,788.56	4,376,788.56	4,376,788.56	15,671,397.44	15,671,397.44	0.00	21.83
055	APORTE PARA CLASES PASIVAS	4,309,264.00	0.00	4,309,264.00	0.00	1,188,802.87	1,188,802.87	1,188,802.87	3,120,461.13	3,120,461.13	0.00	27.59
061	DIETAS	2,016,000.00	0.00	2,016,000.00	0.00	426,000.00	426,000.00	426,000.00	1,590,000.00	1,590,000.00	0.00	21.13
071	AGUINALDO	15,657,756.00	0.00	15,657,756.00	0.00	75,240.83	75,240.83	69,338.06	15,582,515.17	15,582,515.17	5,902.77	0.48
072	BONIFICACIÓN ANUAL (BONO 14)	15,657,756.00	0.00	15,657,756.00	0.00	159,319.46	159,319.46	147,872.34	15,498,436.54	15,498,436.54	11,447.12	1.02
073	BONO VACACIONAL	304,200.00	0.00	304,200.00	0.00	1,186.86	1,186.86	1,138.09	303,013.14	303,013.14	48.77	0.39
111	ENERGÍA ELÉCTRICA	15,890,000.00	-523,000.00	15,367,000.00	0.00	3,261,280.11	3,261,280.11	3,261,280.11	12,105,719.89	12,105,719.89	0.00	21.22
112	AGUA	1,114,800.00	0.00	1,114,800.00	0.00	250,224.69	250,224.69	250,224.69	864,575.31	864,575.31	0.00	22.45
113	TELEFONÍA	3,857,964.00	-477,800.00	3,380,164.00	0.00	1,159,482.82	725,532.82	725,532.82	2,220,681.18	2,654,531.18	0.00	21.47
114	CORREOS Y TELÉGRAFOS	3,000.00	0.00	3,000.00	0.00	0.00	0.00	0.00	3,000.00	3,000.00	0.00	0.00
115	EXTRACCIÓN DE BASURA Y DESTRUCCIÓN DE DESECHOS SÓLIDOS	314,000.00	0.00	314,000.00	0.00	76,421.75	76,421.75	76,421.75	237,578.25	237,578.25	0.00	24.34
116	SERVICIOS DE LAVANDERÍA	94,900.00	-3,000.00	91,900.00	0.00	14,569.00	14,569.00	14,569.00	77,331.00	77,331.00	0.00	15.85
121	DIVULGACIÓN E INFORMACIÓN	19,333,959.00	-907,000.00	18,426,959.00	0.00	9,832,321.87	948,497.22	948,497.22	9,501,636.13	18,385,460.78	0.00	4.91
122	IMPRESIÓN, ENCUADERNACIÓN Y REPRODUCCIÓN	3,645,400.00	0.00	2,738,400.00	0.00	1,045,251.61	932,226.79	932,226.79	1,693,148.39	1,806,173.21	0.00	34.04
131	VIÁTICOS EN EL EXTERIOR	4,035,000.00	0.00	4,035,000.00	0.00	1,139,768.83	1,139,768.83	1,139,768.83	2,895,231.17	2,895,231.17	0.00	28.25
133	VIÁTICOS EN EL INTERIOR	9,494,982.00	180,000.00	9,674,982.00	0.00	1,150,387.73	1,150,387.73	1,150,387.73	8,524,594.27	8,524,594.27	0.00	11.89
141	TRANSPORTE DE PERSONAS	428,155.00	0.00	428,155.00	0.00	12,350.00	12,350.00	12,350.00	415,805.00	415,805.00	0.00	2.88
142	FLETES	316,000.00	-14,055.00	301,945.00	0.00	53,447.84	53,447.84	53,447.84	248,497.16	248,497.16	0.00	17.70
151	ARRENDAMIENTO DE EDIFICIOS Y LOCALES	764,145.00	81,055.00	845,200.00	0.00	333,685.00	163,285.00	163,285.00	511,515.00	681,915.00	0.00	19.32

Sistema de Contabilidad Integrada Gubernamental
Ejecución de Gastos - Reportes - Informacion Consolidada
Ejecucion del Presupuesto (Grupos Dinamicos)

Expresado en Quetzales

ENTIDAD = 11200034

- ENTIDAD - RENGLON -

DEL MES ENERO AL MES DE ABRIL

PAGINA : 2 DE 5
 FECHA : 12/05/2026
 HORA : 8:55:39
 REPORTE : R00804768.rpt

EJERCICIO: 2,026

	DESCRIPCION	ASIGNADO	MODIFICADO	VIGENTE	PRE COMPROMISO	COMPROMETIDO	DEVENGADO	PAGADO	SALDO POR COMPROMETER	SALDO POR DEVENGAR	SALDO POR PAGAR	% EJEC
153	ARRENDAMIENTO DE MÁQUINAS Y EQUIPOS DE OFICINA	542,000.00	975,000.00	1,517,000.00	0.00	470,000.00	131,430.00	131,430.00	1,047,000.00	1,385,510.00	0.00	8.67
154	ARRENDAMIENTO DE MAQUINARIA Y EQUIPO DE CONSTRUCCIÓN	125,000.00	0.00	125,000.00	0.00	0.00	0.00	0.00	125,000.00	125,000.00	0.00	0.00
155	ARRENDAMIENTO DE MEDIOS DE TRANSPORTE	280,000.00	0.00	280,000.00	0.00	49,895.60	49,895.60	49,895.60	230,104.40	230,104.40	0.00	17.82
156	ARRENDAMIENTO DE OTRAS MÁQUINAS Y EQUIPO	20,000.00	0.00	20,000.00	0.00	3,650.00	3,650.00	3,650.00	16,350.00	16,350.00	0.00	18.25
158	DERECHOS DE BIENES INTANGIBLES	16,541,405.00	-1,091,770.00	15,449,635.00	0.00	2,617,623.23	998,181.34	998,181.34	12,832,011.77	14,451,283.66	0.00	6.46
162	MANTENIMIENTO Y REPARACION DE EQUIPO DE OFICINA	444,800.00	-67,700.00	377,100.00	0.00	12,170.00	12,170.00	12,170.00	364,930.00	364,930.00	0.00	3.23
163	MANTENIMIENTO Y REPARACION DE EQUIPO MEDICO, SANITARIO Y DE LABORATORIO	10,000.00	-5,000.00	5,000.00	0.00	0.00	0.00	0.00	5,000.00	5,000.00	0.00	0.00
164	MANTENIMIENTO Y REPARACION DE EQUIPOS EDUCACIONALES Y RECREATIVOS	896,800.00	-3,300.00	893,500.00	0.00	79,869.00	79,869.00	79,869.00	813,631.00	813,631.00	0.00	8.94
165	MANTENIMIENTO Y REPARACION DE MEDIOS DE TRANSPORTE	963,850.00	-34,040.00	929,810.00	0.00	144,637.93	130,873.93	130,873.93	795,212.07	798,976.07	0.00	14.07
166	MANTENIMIENTO Y REPARACION DE EQUIPO PARA COMUNICACIONES	984,000.00	-326,000.00	658,000.00	0.00	1,220.00	1,220.00	1,220.00	656,780.00	656,780.00	0.00	0.19
168	MANTENIMIENTO Y REPARACION DE EQUIPO DE COMPUTO	590,100.00	-105,200.00	484,900.00	0.00	29,465.00	29,465.00	29,465.00	455,435.00	455,435.00	0.00	6.08
169	MANTENIMIENTO Y REPARACION DE OTRAS MAQUINARIAS Y EQUIPOS	3,900,500.00	100,000.00	4,000,500.00	0.00	698,087.16	698,087.16	698,087.16	3,311,412.84	3,311,412.84	0.00	17.23
171	MANTENIMIENTO Y REPARACION DE EDIFICIOS	32,871,000.00	-28,770.00	32,842,230.00	0.00	4,601,178.16	2,657,768.88	2,657,768.88	28,243,051.84	30,186,461.12	0.00	8.09
174	MANTENIMIENTO Y REPARACION DE INSTALACIONES	7,842,500.00	-431,000.00	7,411,500.00	0.00	917,175.38	138,839.90	138,839.90	6,494,324.62	7,272,660.10	0.00	1.87
181	ESTUDIOS, INVESTIGACIONES Y PROYECTOS DE PRE-FACTIBILIDAD Y FACTIBILIDAD	4,350,000.00	0.00	4,350,000.00	0.00	1,487,600.00	400,400.00	400,400.00	2,862,400.00	3,949,600.00	0.00	9.20
182	SERVICIOS MEDICO-SANITARIOS	3,008,100.00	100,000.00	3,108,100.00	0.00	810,038.24	689,738.24	689,738.24	2,298,061.76	2,418,361.76	0.00	22.19
183	SERVICIOS JURIDICOS	350,000.00	0.00	350,000.00	0.00	374,698.78	138,056.60	138,056.60	75,310.22	211,943.40	0.00	39.44
184	SERVICIOS ECONOMICOS, FINANCIEROS, CONTABLES Y DE AUDITORIA	520,000.00	46,400.00	566,400.00	0.00	216,000.00	18,000.00	18,000.00	350,400.00	548,400.00	0.00	3.18
185	SERVICIOS DE CAPACITACION	82,083,000.00	791,000.00	82,874,000.00	0.00	23,306,545.81	22,664,254.81	22,664,254.81	59,567,454.19	60,209,747.19	0.00	27.35
186	SERVICIOS DE INFORMATICA Y SISTEMAS COMPUTARIZADOS	3,185,000.00	446,800.00	3,631,800.00	0.00	819,700.00	449,600.00	449,600.00	2,812,100.00	3,182,200.00	0.00	12.38
187	SERVICIOS POR ACTUACIONES ARTISTICAS Y DEPORTIVAS	3,300,000.00	0.00	3,300,000.00	0.00	0.00	0.00	0.00	3,300,000.00	3,300,000.00	0.00	0.00
188	SERVICIOS DE INGENIERIA, ARQUITECTURA Y SUPERVISION DE OBRAS	3,635,000.00	0.00	3,635,000.00	0.00	1,089,517.00	673,865.40	673,865.40	2,545,483.00	2,961,134.60	0.00	18.54
189	OTROS ESTUDIOS Y/O SERVICIOS	27,462,100.00	998,300.00	28,460,400.00	0.00	6,224,382.32	4,872,394.82	4,872,394.82	25,236,017.68	23,588,005.18	0.00	17.12
191	PRIMAS Y GASTOS DE SEGUROS Y HIANZAS	5,712,000.00	-1,200,000.00	4,512,000.00	0.00	3,122,021.53	3,122,021.53	3,122,021.53	1,389,978.47	1,389,978.47	0.00	69.19
192	COMISIONES A RECEPTORES FISCALES Y RECAUDADORES	15,976,800.00	0.00	15,976,800.00	0.00	5,780,294.34	5,780,294.34	5,780,294.34	10,196,505.66	10,196,505.66	0.00	36.16
184	GASTOS BANCARIOS, COMISIONES Y OTROS GASTOS	900,000.00	0.00	900,000.00	0.00	236,147.81	236,147.91	236,147.91	663,852.09	663,852.09	0.00	26.24
195	IMPUESTOS, DERECHOS Y TASAS	1,946,400.00	-805,000.00	1,141,400.00	0.00	394,515.49	394,515.49	394,515.49	746,884.51	746,884.51	297,679.85	34.56
196	SERVICIOS DE ATENCION Y PROTOCOLO	1,806,000.00	200,000.00	2,006,000.00	0.00	123,569.29	57,402.29	57,402.29	1,882,430.71	1,948,597.71	0.00	2.85
197	SERVICIOS DE VIGILANCIA	14,500,000.00	1,800,000.00	16,300,000.00	0.00	14,989,100.00	3,232,720.00	3,232,720.00	1,310,900.00	13,067,280.00	0.00	19.83

Sistema de Contabilidad Integrada Gubernamental
Ejecución de Gastos - Reportes - Informacion Consolidada
Ejecucion del Presupuesto (Grupos Dinamicos)

Expresado en Quetzales

ENTIDAD = 11200034

- ENTIDAD - RENGLON -

DEL MES ENERO AL MES DE ABRIL

PAGINA : 3 DE 5
 FECHA : 12/05/2026
 HORA : 8:55.39
 REPORTE : R00804768.rpt

EJERCICIO: 2.026

	DESCRIPCION	ASIGNADO	MODIFICADO	VIGENTE	PRE COMPROMISO	COMPROMETIDO	DEVENGADO	PAGADO	SALDO POR COMPROMETER	SALDO POR DEVENGAR	SALDO POR PAGAR	% EJEC
199	OTROS SERVICIOS	7,943,000.00	-594,000.00	7,349,000.00	0.00	881,462.36	813,757.36	813,757.36	6,467,537.64	6,535,242.64	0.00	11.07
211	ALIMENTOS PARA PERSONAS	1,476,250.00	160,000.00	1,636,250.00	0.00	453,513.24	453,513.24	453,513.24	1,182,736.76	1,182,736.76	0.00	27.72
212	GRANOS, FORRAJES, CONCENTRADOS Y ALIMENTOS DESTINADOS A CONSUMO PARA ANIMALES	3,500.00	0.00	3,500.00	0.00	0.00	0.00	0.00	3,500.00	3,500.00	0.00	0.00
214	PRODUCTOS AGROFORESTALES, MADERA, CORCHO Y SUS MANUFACTURAS	469,000.00	-4,000.00	465,000.00	0.00	43,154.22	43,154.22	43,154.22	421,845.78	421,845.78	0.00	9.28
215	PRODUCTOS AGROPECUARIOS PARA COMERCIALIZACION	10,000.00	0.00	10,000.00	0.00	0.00	0.00	0.00	10,000.00	10,000.00	0.00	0.00
219	OTROS ALIMENTOS, PRODUCTOS AGROFORESTALES Y AGROPECUARIOS	8,707,600.00	-25,000.00	8,682,600.00	0.00	2,406,748.56	2,406,748.56	2,406,748.56	6,275,851.44	6,275,851.44	0.00	27.72
221	CARBON MINERAL	1,500.00	-300.00	1,200.00	0.00	0.00	0.00	0.00	1,200.00	1,200.00	0.00	0.00
223	PIEDRA, ARCILLA Y ARENA	181,000.00	0.00	181,000.00	0.00	14,129.26	14,129.26	14,129.26	166,870.74	166,870.74	0.00	7.81
224	PÓMEZ, CAL Y YESO	72,900.00	0.00	72,900.00	0.00	571.40	571.40	571.40	72,328.60	72,328.60	0.00	0.78
229	OTROS MINERALES	9,700.00	-1,000.00	8,700.00	0.00	1,335.97	1,335.97	1,335.97	7,364.03	7,364.03	0.00	15.36
231	HILADOS Y TELAS	557,600.00	-5,000.00	552,600.00	0.00	65,676.78	65,676.78	65,676.78	486,923.22	486,923.22	0.00	11.89
232	ACABADOS TEXTILES	613,200.00	5,000.00	618,200.00	0.00	111,637.84	111,637.84	111,637.84	506,562.16	506,562.16	0.00	18.06
233	FRENDAS DE VESTIR	4,291,640.00	10,000.00	4,301,640.00	2,518,880.40	80,817.10	45,577.10	45,577.10	4,220,822.90	4,256,062.90	0.00	1.06
239	OTROS TEXTILES Y VESTUARIO	160,800.00	0.00	160,800.00	0.00	60,470.29	60,470.29	60,470.29	100,329.71	100,329.71	0.00	37.61
241	PAPEL DE ESCRITORIO	539,300.00	-11,500.00	527,800.00	0.00	147,774.96	147,774.96	147,774.96	380,025.04	380,025.04	0.00	28.00
242	PAPELES COMERCIALES, CARTULINAS, CARTONES Y OTROS	181,500.00	0.00	181,500.00	0.00	35,567.08	35,567.08	35,567.08	145,932.92	145,932.92	0.00	19.60
243	PRODUCTOS DE PAPEL O CARTÓN	1,958,050.00	130,000.00	2,088,050.00	0.00	526,732.74	489,229.54	489,229.54	1,561,317.26	1,598,820.46	0.00	23.43
244	PRODUCTOS DE ARTES GRÁFICAS	186,500.00	0.00	186,500.00	0.00	44,448.70	44,448.70	44,448.70	142,051.30	142,051.30	0.00	23.83
245	LIBROS, REVISTAS Y PERIÓDICOS	26,550.00	-2,500.00	24,050.00	0.00	1,236.00	1,236.00	1,236.00	22,814.00	22,814.00	0.00	5.14
246	TEXTOS DE ENSEÑANZA	0.00	60,540.00	60,540.00	0.00	37,780.00	37,780.00	37,780.00	22,760.00	22,760.00	0.00	62.41
247	ESPECIES TIMBRADAS Y VALORES	20,000.00	0.00	20,000.00	0.00	3,110.00	3,110.00	3,110.00	16,890.00	16,890.00	0.00	15.55
249	OTROS PRODUCTOS DE PAPEL, CARTÓN E IMPRESOS	58,500.00	0.00	58,500.00	0.00	3,190.51	3,190.51	3,190.51	55,309.49	55,309.49	0.00	5.45
252	ARTICULOS DE GUERO	219,500.00	0.00	219,500.00	0.00	20,804.80	20,804.80	20,804.80	198,695.20	198,695.20	0.00	9.48
253	LLANTAS Y NEUMÁTICOS	428,000.00	9,000.00	437,000.00	0.00	47,490.24	47,490.24	47,490.24	389,509.76	389,509.76	0.00	10.87
254	ARTICULOS DE CAUCHO	372,000.00	10,000.00	382,000.00	0.00	87,872.78	87,872.78	87,872.78	294,127.22	294,127.22	0.00	23.00
261	ELEMENTOS Y COMPUESTOS QUÍMICOS	2,194,000.00	0.00	2,194,000.00	0.00	622,276.13	622,276.13	622,276.13	1,571,723.87	1,571,723.87	0.00	28.36
262	COMBUSTIBLES Y LUBRICANTES	4,059,000.00	0.00	4,059,000.00	0.00	710,724.45	710,724.45	710,724.45	3,348,275.55	3,348,275.55	0.00	17.51
263	ABONOS Y FERTILIZANTES	134,800.00	0.00	134,800.00	0.00	9,237.00	9,237.00	9,237.00	125,563.00	125,563.00	0.00	6.85
264	INSECTICIDAS, FUMIGANTES Y SIMILARES	276,500.00	-148,000.00	128,500.00	0.00	24,425.64	24,425.64	24,425.64	104,074.36	104,074.36	0.00	19.01
265	ASFALTO Y SIMILARES	1,000.00	0.00	1,000.00	0.00	0.00	0.00	0.00	1,000.00	1,000.00	0.00	0.00
266	PRODUCTOS MEDICINALES Y FARMACÉUTICOS	457,200.00	0.00	457,200.00	0.00	130,619.50	128,543.50	128,543.50	328,580.50	328,580.50	0.00	28.12
267	TINTES, PINTURAS Y COLORANTES	3,882,900.00	-78,000.00	3,804,900.00	0.00	1,069,249.91	1,069,249.91	1,069,249.91	2,735,650.09	2,735,650.09	0.00	28.10

Sistema de Contabilidad Integrada Gubernamental
Ejecución de Gastos - Reportes - Informacion Consolidada
Ejecucion del Presupuesto (Grupos Dinamicos)

PAGINA : 4 DE 5
 FECHA : 12/05/2026
 HORA : 8:55:39
 REPORTE : R00804768.rpt

ENTIDAD = 11200034
 - ENTIDAD - RENGLO -
 DEL MES ENERO AL MES DE ABRIL

EJERCICIO: 2,026

DESCRIPCION	ASIGNADO	MODIFICADO	VIGENTE	PRE COMPROMISO	COMPROMETIDO	DEVENGADO	PAGADO	SALDO POR COMPROMETER	SALDO POR DEVENGAR	SALDO POR PAGAR	% EJEC
268 PRODUCTOS PLASTICOS, NYLON, VINIL Y P.V.C.	2,984,200.00	-38,500.00	2,955,700.00	0.00	606,273.32	696,054.83	696,054.83	2,259,426.88	2,259,645.17	0.00	23.95
269 OTROS PRODUCTOS QUIMICOS Y CONEXOS	1,290,000.00	1,000.00	1,291,000.00	0.00	365,751.87	365,751.87	365,751.87	925,248.13	925,248.13	0.00	28.33
271 PRODUCTOS DE ARCILLA	691,800.00	-250,000.00	441,800.00	0.00	42,469.51	42,469.51	42,469.51	399,330.49	399,330.49	0.00	9.61
272 PRODUCTOS DE VIDRIO	444,000.00	-110,000.00	334,000.00	0.00	26,322.37	26,322.37	26,322.37	307,677.63	307,677.63	0.00	7.88
273 PRODUCTOS DE LOZA Y PORCELANA	601,000.00	-175,000.00	426,000.00	0.00	7,185.45	7,185.45	7,185.45	418,814.55	418,814.55	0.00	1.69
274 CEMENTO	393,000.00	-25,000.00	368,000.00	0.00	26,674.79	26,674.79	26,674.79	341,325.21	341,325.21	0.00	7.25
275 PRODUCTOS DE CEMENTO, POMEZ, ASBESTO Y YESO	335,000.00	0.00	335,000.00	0.00	58,472.68	58,472.68	58,472.68	276,527.32	276,527.32	0.00	17.45
279 PRODUCTOS DE MINERALES NO METALICOS	109,700.00	-20,000.00	89,700.00	0.00	7,016.50	7,016.50	7,016.50	82,683.50	82,683.50	0.00	7.82
281 PRODUCTOS SIDERURGICOS	2,018,000.00	45,000.00	2,063,000.00	0.00	881,507.59	881,507.59	881,507.59	1,181,492.41	1,181,492.41	0.00	42.73
282 PRODUCTOS METALURGICOS NO FERRICOS	956,000.00	17,000.00	973,000.00	0.00	250,904.66	250,904.66	250,904.66	722,095.34	722,095.34	0.00	25.79
283 PRODUCTOS DE METAL Y SUS ALEACIONES	1,284,405.00	-10,000.00	1,274,405.00	0.00	477,275.29	477,275.29	477,275.29	797,129.71	797,129.71	0.00	37.45
284 ESTRUCTURAS METALICAS ALICARADAS	842,928.00	80,000.00	922,928.00	0.00	118,315.72	118,315.72	118,315.72	804,612.28	804,612.28	0.00	12.82
286 HERRAMIENTAS MENORES	789,500.00	-4,000.00	785,500.00	0.00	428,705.07	428,705.07	428,705.07	356,794.93	356,794.93	0.00	54.58
*288 OTROS PRODUCTOS METALICOS	463,000.00	0.00	463,000.00	0.00	60,627.88	60,627.88	60,627.88	402,372.12	402,372.12	0.00	12.26
291 UTILES DE OFICINA	697,235.00	-10,000.00	687,235.00	0.00	228,435.90	228,435.90	228,435.90	458,799.10	458,799.10	0.00	33.24
292 PRODUCTOS SANITARIOS, DE LIMPIEZA Y DE USO PERSONAL	3,068,700.00	-104,000.00	2,964,700.00	0.00	1,183,681.11	1,183,681.11	1,183,681.11	1,781,018.89	1,781,018.89	0.00	39.93
293 UTILES EDUCACIONALES Y CULTURALES	263,200.00	129,500.00	392,700.00	0.00	61,120.23	61,120.23	61,120.23	331,579.77	331,579.77	0.00	15.56
294 UTILES DEPORTIVOS Y RECREATIVOS	124,800.00	0.00	124,800.00	0.00	24,603.16	24,603.16	24,603.16	99,896.84	99,896.84	0.00	2.89
295 UTILES MENORES, SUMINISTROS E INSTRUMENTAL MEDICO-QUIRURGICOS, DE LABORATORIO Y CUIDADO DE LA SALUD	405,500.00	82,000.00	487,500.00	0.00	100,615.20	100,615.20	100,615.20	386,884.80	387,169.77	0.00	20.58
296 UTILES DE COCINA Y COMEDOR	1,105,500.00	-85,000.00	1,020,500.00	0.00	265,786.40	265,786.40	265,786.40	754,733.60	754,733.60	0.00	26.04
297 MATERIALES, PRODUCTOS Y ACCS. ELÉCTRICOS, CABLEADO ESTRUCTURADO DE REDES INFORMÁTICAS Y TELEFÓNICAS ACCESORIOS Y REPUESTOS EN GENERAL	5,196,000.00	-153,000.00	5,043,000.00	0.00	1,878,157.69	1,878,157.69	1,878,157.69	3,164,842.31	3,164,842.31	0.00	37.24
298 OTROS MATERIALES Y SUMINISTROS	2,848,500.00	1,484,500.00	4,333,000.00	0.00	789,464.65	789,464.65	789,464.65	3,543,935.25	3,543,935.25	0.00	18.22
311 TIERRAS Y TERRENOS	1,892,300.00	-68,000.00	1,824,300.00	0.00	570,617.62	568,545.66	568,545.66	1,355,882.28	1,355,354.34	0.00	29.57
312 EDIFICIOS, ESTRUCTURAS E INSTALACIONES	40,500,000.00	0.00	40,500,000.00	0.00	0.00	0.00	0.00	40,500,000.00	40,500,000.00	0.00	0.00
313 OTROS BIENES MUEBLES PREEJECUTADOS	800,000.00	0.00	800,000.00	0.00	0.00	0.00	0.00	800,000.00	800,000.00	0.00	0.00
321 MAQUINARIA Y EQUIPO DE PRODUCCIÓN	150,000.00	0.00	150,000.00	0.00	0.00	0.00	0.00	150,000.00	150,000.00	0.00	0.00
322 MOBILIARIO Y EQUIPO DE OFICINA	5,678,000.00	2,000,000.00	7,678,000.00	0.00	1,922,630.94	1,551,130.94	1,551,130.94	5,753,369.06	6,124,869.06	0.00	20.21
323 MOBILIARIO Y EQUIPO MEDICO-SANITARIO Y DE LABORATORIO	1,670,000.00	0.00	1,670,000.00	0.00	150,851.78	125,864.00	125,864.00	1,519,148.22	1,544,136.00	0.00	7.54
324 EQUIPO EDUCACIONAL, CULTURAL Y RECREATIVO	2,277,500.00	0.00	2,277,500.00	0.00	182,795.00	157,805.00	157,805.00	2,084,705.00	2,119,696.00	0.00	6.93
325 EQUIPO DE TRANSPORTE	13,655,000.00	10,000,000.00	23,655,000.00	0.00	2,611,759.00	2,611,759.00	2,611,759.00	21,043,241.00	21,043,241.00	0.00	11.04
	8,000,000.00	12,000,000.00	20,000,000.00	0.00	2,993,860.00	2,993,860.00	2,993,860.00	17,006,140.00	17,006,140.00	0.00	14.97

Sistema de Contabilidad Integrada Gubernamental
Ejecución de Gastos - Reportes - Información Consolidada
Ejecución del Presupuesto (Grupos Dinámicos)

Expresado en Quetzales

ENTIDAD = 11200034

- ENTIDAD - RENGLO -

DEL MES ENERO AL MES DE ABRIL

PAGINA : 5 DE 5
 FECHA : 12/05/2026
 HORA : 8:55:39
 REPORTE : R00804768.rpt

EJERCICIO: 2,026

	DESCRIPCIÓN	ASIGNADO	MODIFICADO	VIGENTE	PRE COMPROMISO	COMPROMETIDO	DEVENGADO	PAGADO	SALDO POR COMPROMETER	SALDO POR DEVENGAR	SALDO POR PAGAR	% EJEC
326	EQUIPO PARA COMUNICACIONES	13,751,500.00	0.00	13,751,500.00	0.00	3,315.00	3,315.00	3,315.00	13,748,185.00	13,748,185.00	0.00	0.02
328	EQUIPO DE CÓMPUTO	8,240,000.00	0.00	8,240,000.00	0.00	1,404,111.00	1,357,746.00	1,357,746.00	6,835,889.00	6,882,254.00	0.00	16.48
329	OTRAS MAQUINARIAS Y EQUIPOS	55,710,000.00	0.00	55,710,000.00	0.00	7,152,359.76	4,222,881.16	4,222,881.16	48,557,640.24	51,487,118.84	0.00	7.58
332	CONSTRUCCIONES DE BIENES NACIONALES	249,500,000.00	-24,000,000.00	225,500,000.00	51,000,000.00	106,000,000.00	31,035,936.04	31,035,936.04	119,500,000.00	194,464,063.96	0.00	13.76
351	DE USO NO COMÚN	70,000.00	0.00	70,000.00	0.00	0.00	0.00	0.00	70,000.00	70,000.00	0.00	0.00
	LIBROS, REVISTAS Y OTROS ELEMENTOS											
	COLECCIONABLES											
411	AYUDA PARA FUNERALES	300,000.00	0.00	300,000.00	0.00	0.00	0.00	0.00	300,000.00	300,000.00	0.00	0.00
412	PRESTACIONES PÓSTUMAS	500,000.00	0.00	500,000.00	0.00	96,524.52	96,524.52	96,524.52	403,475.48	403,475.48	0.00	19.30
413	INDEMNIZACIONES AL PERSONAL	10,000,000.00	0.00	10,000,000.00	0.00	4,577,801.91	4,577,801.91	4,577,801.91	5,422,198.09	5,422,198.09	0.00	45.78
415	VACACIONES PAGADAS POR RETIRO	700,000.00	0.00	700,000.00	0.00	121,650.07	121,650.07	117,621.24	578,349.93	578,349.93	4,028.83	17.38
416	BECAS DE ESTUDIO EN EL INTERIOR	48,353,000.00	0.00	48,353,000.00	0.00	9,011,268.50	9,011,268.50	9,011,268.50	39,341,731.50	39,341,731.50	0.00	18.64
417	BECAS DE ESTUDIO EN EL EXTERIOR	3,500,000.00	0.00	3,500,000.00	0.00	0.00	0.00	0.00	3,500,000.00	3,500,000.00	0.00	0.00
456	SERVICIOS GUBERNAMENTALES DE FISCALIZACIÓN	2,703,564.00	0.00	2,703,564.00	0.00	901,188.00	901,188.00	901,188.00	1,802,376.00	1,802,376.00	0.00	33.33
472	TRANSFERENCIAS A ORGANISMOS E INSTITUCIONES INTERNACIONALES	65,000.00	0.00	65,000.00	0.00	0.00	0.00	0.00	65,000.00	65,000.00	0.00	0.00
913	SENTENCIAS JUDICIALES	2,000,000.00	0.00	2,000,000.00	0.00	978,014.87	978,014.87	978,014.87	1,021,985.13	1,021,985.13	0.00	48.90
TOTAL	11200034 INSTITUTO TÉCNICO DE CAPACITACIÓN Y PRODUCTIVIDAD (INTECAP)	1,081,425,800.00	0.00	1,081,425,800.00	53,518,880.40	304,407,471.99	195,436,236.98	195,117,123.63	777,018,128.41	885,989,363.02	319,107.35	18.07

REPORTES DE:
INFORMES DE GESTION Y RENDICIÓN DE CUENTAS

SEGUIMIENTO DE INDICADORES

A MES 4 AÑO 2,026

Fecha: 8/05/2026
Hora: 10:09:40
Pagina : 1 DE 1
Reporte : R00815097.rpt

Institución: 1120-0034-000-00 INSTITUTO TÉCNICO DE CAPACITACIÓN Y PRODUCTIVIDAD (INTECAP)

INDICADOR		Programación Inicial	Ejecución Acumulada	% de Avance
No. Correlativo	Nombre del Indicador			
1	1. Tasa de cobertura de participantes atendidos en cursos de capacitación y en acciones de certificación laboral	7,42630	-76,32880	-1,027.82



Intecap
JEFATURA
División de Planificación

**Informes de Gestión y Rendición de Cuentas
Plantilla de Complemento a la Ejecución Física**

CIGRC02

Entidad: INSTITUTO TÉCNICO DE CAPACITACIÓN Y PRODUCTIVIDAD - INTECAP-

Ejercicio: 2026

Período: ENERO-ABRIL

Prg	Spq	Pty	Act	Obr	Producto / Subproducto	Descripción Según la RCP*	Unidad de Medida del Producto / Subproducto	Ubg	Número de Beneficiarios (Planificados)	Unidad de Medida de los Beneficiarios
11	0	0	02	0	PERSONAS BENEFICIARIAS CON CAPACITACIÓN TÉCNICA PROFESIONAL	FORMACIÓN OCUPACIONAL CERTIFICABLE	PARTICIPANTES	0101	18,188	PERSONAS ATENDIDAS
								0502	10,174	
								0901	7,205	
								2001	2,506	
								1601	5,562	
								TOTAL	43,635	
11	0	0	03	PERSONAS BENEFICIARIAS CON CAPACITACIÓN TÉCNICA PROFESIONAL	CAPACITACIÓN NO CERTIFICABLE	PARTICIPANTES	0101	257,373	PERSONAS ATENDIDAS	
							0502	88,533		
							0901	60,897		
							2001	31,926		
							1601	45,189		
							TOTAL	483,918		

*RCP: Red de Categorías Programáticas

11	0	0	04	0	EMPRESAS CON ASISTENCIA TÉCNICA	ASISTENCIA TÉCNICA	EMPRESAS	0101	750	EMPRESAS ATENDIDAS
								0502	278	
								0901	175	
								2001	101	
								1601	177	
								TOTAL	1,481	
11	0	0	05	0	PERSONAS EVALUADAS CON CERTIFICACIÓN LABORAL	CERTIFICACIÓN LABORAL	PARTICIPANTES	0101	2,820	PERSONAS EVALUADAS
								0502	2,626	
								0901	677	
								2001	143	
								1601	1,062	
								TOTAL	7,328	


INTECAP
JEFATURA
 Director de Planificación

Información Institucional

Mecanismos de Cumplimiento de Metas	Documento de Respaldo	Fecha
<p>El Instituto Técnico de Capacitación y Productividad -INTECAP-, teniendo la certificación ISO 9001:2015, nos comprometimos a darle seguimiento a las acciones de Capacitación del Recurso Humano y a la atención de las empresas, Instituciones o personas interesadas en solucionar problemas en procesos inherentes, y, para ello disponemos de procedimientos de calidad tanto en la planificación como en la ejecución de las metas o acciones, entre otros.</p>	<p>Desarrollo de la Formación Profesional (P.O.DR-02)</p> <p>Desarrollo de la Asistencia Técnica (P.O.DR-03)</p> <p>Elaboración del Plan de Contingencia (R.O.DP-03)</p> <p>Rendimiento de Ejecución de Servicios de Capacitación (R.O.DR-034)</p> <p>Boletera de Supervisión de Asistencia Técnica (R.O.DR-026)</p> <p>Control de seguimiento en la empresa (R.O.DR-037)</p> <p>Recolección de datos de Supervisión de Servicios de Capacitación (U.O.DR-02)</p> <p>Tipos de Productos (Servicios) de Formación Profesional y Capacitación que brinda el INTECAP (G.O.DI-02)</p> <p>Oferta de servicios Certificación de Competencias Laborales (G.G.CL-01)</p> <p>Diseño y desarrollo de esquemas de certificación (P.S.CL-01)</p> <p>Catálogo de la Oferta Formativa Certificable</p>	<p>19/09/2017</p> <p>6/09/2017</p> <p>30/11/2017</p> <p>24/08/2017</p> <p>20/09/2017</p> <p>24/05/2017</p> <p>24/11/2017</p> <p>31/10/2017</p> <p>3/05/2013</p> <p>10/02/2016</p>

Medidas de Transparencia y Calidad del Gasto Implementadas	Documento de Respaldo	Fecha
<p>Tal y como lo indica el DTP5, en el apartado de Medios de Verificación, el INTECAP, disponemos de un sistema informático denominado Sistema de Información Técnica Institucional de la Operación -SITIO-, en el cual todas las Centros de Costo (Divisiones Regionales y sus respectivos Centros de Capacitación, Departamento de Servicios Empresariales y las Delegaciones Departamentales), ingresan la información cuantitativa y cualitativa de los eventos impartidos y la División de Planificación realiza el monitoreo de las acciones de Formación Técnica Profesional, Certificación Laboral, como de Asistencia técnica.</p>	<p>Reportes estadísticos generados por el SITIO:</p> <ol style="list-style-type: none"> 1. Avance del Grado de la Ejecución del POA; 2. Avance del Grado de la Ejecución del POA por Producto; 3. Avance del POA Resumen: <ol style="list-style-type: none"> 3.1 Detalle avance del POA 3.2 Eventos Programados 3.3 Eventos Cancelados 3.4 Eventos Finalizados Pendientes 3.5 Eventos de Asistencia Técnica 3.6 Eventos Atayc y ADOF 4. Avance del POA Detalle Mensual (con igual batería de reportes 3.2 a 3.6) 5. Avance del POA eventos con nombre (con igual batería de reportes 3.2 a 3.6) 6. Avance del POA a nivel de Servicios Directos al Cliente y Delegaciones Departamentales 7. Avance del POA integrado. 	<p>La implementación del SITIO, data del año 2000</p>



**FORMACIÓN TÉCNICA PROFESIONAL POR ESPECIALIDAD
ENERO-ABRIL 2026**

ESPECIALIDAD	No. PARTICIPANTES
ADMINISTRACION DE EMPRESAS	33,421
INFORMATICA	15,182
EDUCACION	8,624
GASTRONOMIA	5,975
ELECTRICIDAD	5,098
MECANICA AUTOMOTRIZ	4,883
ESTETICISMO	4,597
SALUD	3,171
CALIDAD	2,828
RECURSOS HUMANOS	2,808
SOLDADURA	2,708
PANADERIA	2,246
CONFECCION ARTESANAL	2,137
REPOSTERIA	1,824
CULTIVOS EXTENSIVOS	1,584
ELECTRONICA	1,460
MECANICA INDUSTRIAL	1,108
DESARROLLO DE APLICACIONES	1,049
DECORACION	939
MECANICA DE MOTOCICLETAS	889
CARNICOS	863
PANADERIA Y REPOSTERIA	858
MANUALIDADES	843
CULTIVOS INTENSIVOS	819
ALBAÑILERIA	776
OTRAS ESPECIALIDADES	8,965
TOTAL	115,654


Antecap
JEFATURA
 División de Planificación

**INFORME CUATRIMESTRAL
CORRESPONDIENTE AL PERÍODO
ENERO – ABRIL 2026**

**INSTITUTO TECNICO DE CAPACITACION Y PRODUCTIVIDAD
-INTECAP-**

Atentamente informo a usted, las actividades realizadas durante periodo del 1 de enero al 30 de abril 2026, según contrato en mención.

- **PROYECTO AMPLIACIÓN CENTRO DE CAPACITACIÓN JUTIAPA, JUTIAPA, JUTIAPA.**

1. INFORMACIÓN GENERAL:

Proyecto	Ampliación Centro de Capacitación Jutiapa, Jutiapa, Jutiapa
Dirección	Km. 110.4 Ruta Interamericana CA-01, Aldea Amayito, Municipio de Jutiapa, Departamento de Jutiapa
Ubicación	Latitud: 14°16'42.50"N, Longitud: 89°57'36.83 "O
SNIP/SEGEPLAN	0300396
Licitación No.	06-2025
Licencia Ambiental	No. 9897-2024/DIGARN Categoría "B2"
NOG	26747340
Licencia de Construcción	Licencia municipal de construcción número 408-2025-JAM, según recibo de tesorería 0977568 de la municipalidad de Jutiapa.
Vigencia de la Licencia de Construcción	Del 06/11/2025 Al 06/05/2027
Contrato No.	GE-AL-80-2025
Monto Inicial	Q. 73,896,297.87
Fecha de contrato	15 de octubre de 2025
Notificación de contrato	28 de octubre de 2025
Empresa	ARCOS PROYECCIONES S.A.
Fecha de Inicio	29 de octubre de 2025
Fecha de finalización	29 de abril de 2027
Plazo contractual	18 meses
Anticipo	Q. 14,779,259.57
Tiempo Transcurrido	183 días
Tiempo Pendiente	455 días
Supervisor del INTECAP	Ing. Douglas González Castillo Colegiado 11521
Delegado Residente	Ing. Miguel Eduardo Figueroa Paz, Colegiado 2705

2. INFORMACIÓN FINANCIERA:

De acuerdo a la cláusula TERCERA: VALOR DEL CONTRATO Y FORMA DE PAGO; Inciso a) Anticipo, se otorgó un anticipo por el 20% del monto original del contrato, el cual asciende a un monto de Q. 14,779,259.57, el cual será amortizado en el pago de estimaciones mensuales.

AVANCE FINANCIERO EN CONTRATO	<u>7.54%</u>
AVANCE PROGRAMADO PARA ESTE PERIODO	<u>20.00%</u>
AVANCE FISICO EN CONTRATO	<u>7.54%</u>

3. PAGOS ACUMULADOS HASTA EL MOMENTO:

Pagos efectuados con presupuesto 2026

Estimación No.	01
Periodo	01 al 31 de diciembre del 2025
Total, de Estimación	Q 3,235,863.82
-Amortización de anticipo (20%)	Q 647,172.76
Líquido a recibir	Q 2,588,691.06

Estimación No.	02
Periodo	01 al 31 de enero del 2026
Total, de Estimación	Q 652,506.45
-Amortización de anticipo (20%)	Q 130,501.29
Líquido a recibir	Q 522,005.11

Estimación No.	3
Periodo	01 al 28 de febrero del 2026
Total, de Estimación	Q 683,673.13
-Amortización de anticipo (20%)	Q 136,734.63
Líquido a recibir	Q 546,938.50

Estimación No.	4
Periodo	01 al 31 de marzo del 2026
Total, de Estimación	Q 1,000,578.50
-Amortización de anticipo (20%)	Q 200,115.70
Líquido a recibir	Q 800,462.80

El total acumulado de pagos efectuados de estimaciones.

Total Estimaciones	<u>Q 5,572,621.90</u>
Amortización Anticipo	<u>Q 1,114,524.38</u>
Total Líquido	<u>Q 4,458,097.52</u>

4. DOCUMENTOS MODIFICATORIOS:

No se han generado a la fecha documentos modificatorios autorizados por la autoridad superior.

5. PAGO DE SOBRE-COSTOS

SE HAN GENERADO A LA FECHA LOS SIGUIENTES PAGOS DE SOBRE-COSTOS:

1. Sobrecostos definitivos de estimación No. 2 (ENE 2026) Q. 3,621.52

SUMATORIA PAGOS DE SOBRE-COSTOS: Q. 3,621.52

GRAN TOTAL ACUMULADO AÑO 2026 PERIODO CUATRIMESTRAL PARA OBTENER EL ACUMULATIVO:


TOTAL, ESTIMACIONES (ENERO – ABRIL 2026): Q 5,572,621.90

TOTAL, PAGOS SOBRECOSTOS: Q. 3,621.52

TOTAL DE CUATRIMESTRE 1 AÑO 2026: Q. 5,576,243.42

GRAN TOTAL AÑO 2026: Q. 5,576,243.42

5. REGISTRO FOTOGRÁFICO











Atentamente,



Antecap SUPERVISIÓN
PROYECTO AMPLIACIÓN CENTRO DE
CAPACITACIÓN JUTIAPA, JUTIAPA,
JUTIAPA

Ing. Douglas Estuardo González Castillo
Supervisor de Proyecto
Ampliación Centro de Capacitación Jutiapa, Jutiapa, Jutiapa.



Inga. Alba Eleonora Poitevin Sagastume
Jefe de Unidad de Construcción y Supervisión
Departamento de diseño e Infraestructura
INTECAP



Vo.Bo. Ing. Hugo René de la Cruz Orellana
Jefe de Departamento
Departamento de Diseño e Infraestructura
INTECAP

**INFORME CUATRIMESTRAL
CORRESPONDIENTE AL PERÍODO
ENERO - ABRIL 2026**

**INSTITUTO TECNICO DE CAPACITACION Y PRODUCTIVIDAD
-INTECAP-**

Atentamente informo a usted, las actividades realizadas durante periodo del 1 de enero al 30 abril 2026, según contrato en mención.

- **PROYECTO CONSTRUCCIÓN DEL CENTRO DE CAPACITACIÓN CHIMALTENANGO**

1. INFORMACIÓN GENERAL:

Proyecto	Construcción Centro de Capacitación Chimaltenango
Dirección	Kilometro cincuenta y dos punto cinco (52.5) CA guion uno (CA-1) Occidente, sobre la vía principal que conduce de el Tejar a Chimaltenango
Ubicación	Latitud: 14°39'06"N, Longitud: 90°47'59 "W
SNIP/SEGEPLAN	0115270
Licitación No.	21-2024
Licencia Ambiental	No. 7191-2024/DIGARN Categoría "B1"
NOG	24851361
Contrato No.	GE-AL-30-2025
Monto Inicial	Q. 149,794,195.79
Monto Actualizado	Q. 159,088,567.84
Fecha de contrato	9 de abril de 2025
Notificación de contrato	7 de mayo de 2025
Empresa	CONSTRUCTORA CÁCERES & MAZARIEGOS S.A.
Fecha de Inicio	8 de mayo de 2025
Fecha de finalización	8 de noviembre de 2026
Plazo contractual	18 meses
Anticipo	Q. 29,958,839.15
Tiempo Transcurrido	328 días
Tiempo Pendiente	221 días
Supervisor del INTECAP	Ing. José Miguel Torres Colegiado 19831
Delegado Residente	Ing. Milton Heberto Elizondo Pineda, Colegiado 3819

2. INFORMACIÓN FINANCIERA:

De acuerdo con la cláusula TERCERA: VALOR DEL CONTRATO Y FORMA DE PAGO; Inciso a) Anticipo, se otorgó un anticipo por el 20% del monto original del contrato, el cual asciende a un monto de Q. 29,958,839.15, el cual será amortizado en el pago de estimaciones mensuales.

AVANCE FINANCIERO EN CONTRATO	<u>25.48%</u>
AVANCE PROGRAMADO ACUMULADO EN ESTE PERIODO	<u>17.67%</u>
AVANCE FISICO EN CONTRATO	<u>27.87%</u>

3. PAGOS ACUMULADOS HASTA EL MOMENTO:

Primer Cuatrimestre 2025

Estimación No.	01
Periodo	8 al 31 de mayo del 2025
Total, de Estimación	Q 641,337.93
-Amortización de anticipo (20%)	Q 128,267.59
Líquido a recibir	Q 513,070.34

Estimación No.	02
Periodo	1 al 30 de junio del 2025
Total, de Estimación	Q 2,180,186.37
-Amortización de anticipo (20%)	Q 436,037.27
Líquido a recibir	Q 1,744,149.10

Estimación No.	03
Periodo	1 al 31 de julio del 2025
Total, de Estimación	Q 252,756.41
-Amortización de anticipo (20%)	Q 50,551.28
Líquido a recibir	Q 202,205.13

Segundo Cuatrimestre 2025

Estimación No.	04
Periodo	1 al 31 de agosto del 2025
Total, de Estimación	Q 410,741.81
-Amortización de anticipo (20%)	Q 82,148.36
Líquido a recibir	Q 328,593.45

Estimación No.	05
Periodo	1 al 30 de septiembre del 2025
Total, de Estimación	Q 3,707,184.28
-Amortización de anticipo (20%)	Q 741,436.86
Líquido a recibir	Q 2,965,747.42

Estimación No.	06
Periodo	1 al 31 de Octubre del 2025
Total, de Estimación	Q 4,202,270.09
-Amortización de anticipo (20%)	Q 840,454.02
Líquido a recibir	Q 3,361,816.07

Estimación No.	07
Periodo	1 al 30 de Noviembre del 2025
Total, de Estimación	Q 3,807,267.45
-Amortización de anticipo (20%)	Q 761,453.49
Líquido a recibir	Q 3,045,813.96

Primer Cuatrimestre 2026

Estimación No.	08
Periodo	1 al 31 de Diciembre del 2025
Total, de Estimación	Q 2,258,211.87
-Amortización de anticipo (20%)	Q 451,642.37
Líquido a recibir	Q 1,806,569.50

Estimación No.	09
Periodo	1 al 31 de enero del 2026
Total, de Estimación	Q 4,077,042.66
-Amortización de anticipo (20%)	Q 815,408.53
Líquido a recibir	Q 3,261,634.13

Estimación No.	10
Periodo	1 al 28 de febrero del 2026
Total, de Estimación	Q 2,179,476.81
-Amortización de anticipo (20%)	Q 435,895.36
Líquido a recibir	Q 1,743,581.45

Estimación No.	11
Periodo	1 al 31 de marzo del 2026
Total, de Estimación	Q 6,380,599.97

-Amortización de anticipo (20%)	Q 1,276.119.99
Líquido a recibir	Q 5,104,479.98

El total acumulado de pagos efectuados de estimaciones.

Total, Estimaciones	Q 30,097,075.65
Amortización Anticipo	Q 6,019,415.12
Total, Liquido	Q 24,077,660.53

4. DOCUMENTOS MODIFICATORIOS:

Docto. Modificadorio No. 3 ATE No. 1	
Pago Parcial	1
Periodo	2 al 28 febrero 2026
Total, de Estimación	Q 7,966,885.39

Docto. Modificadorio No. 2 OTS No. 1	
Pago Parcial	1
Periodo	2 al 28 febrero 2026
Total, de Estimación	Q 1,341,455.34

Docto. Modificadorio No. 3 ATE No. 1	
Pago Parcial	2
Periodo	1 al 31 marzo 2026
Total, de Estimación	Q 916,029.83

Docto. Modificadorio No. 2 OTS No. 1	
Pago Parcial	2
Periodo	1 al 31 marzo 2026
Total, de Estimación	Q 91,473.80

Total	
OTS (65.70%)	Q 1,341,455.34
ATE (70.18%)	Q 7,966,885.39
Total, de modificatorios No.1	Q 9,308,340.73

5. PAGO DE SOBRECOSTOS

SE HAN GENERADO A LA FECHA LOS SIGUIENTES MOVIMIENTOS EN RELACION DE SOBRECOSTOS:

1. Sobrecostos definitivos de estimación No. 1 (MAYO 2025) Q. 5,822.36 a favor INTECAP
2. Sobrecostos definitivos de estimación No. 2 (JUNIO 2025) Q. 11,656.24 a favor INTECAP
3. Sobrecostos definitivos de estimación No. 3 (JULIO 2025) Q. 1,876.01 a favor Constructora Cáceres & Mazariegos, S.A.
4. Sobrecostos definitivos de estimación No. 4 (AGOSTO 2025) Q. 1,077.13 a favor Constructora Cáceres & Mazariegos, S.A.
5. Sobrecostos definitivos de estimación No. 5 (SEPTIEMBRE 2025) Q. 7,608.58 a favor Constructora Cáceres & Mazariegos, S.A.
6. Sobrecostos definitivos de estimación No. 6 (OCTUBRE 2025) Q. 59,265.07 a favor Constructora Cáceres & Mazariegos, S.A.
7. Sobrecostos definitivos de estimación No. 7 (NOVIEMBRE 2025) Q. 38,672.41 a favor Constructora Cáceres & Mazariegos, S.A.
8. Sobrecostos definitivos de estimación No. 8 (DICIEMBRE 2025) Q. 9,153.66 a favor Constructora Cáceres & Mazariegos, S.A.
9. Sobrecostos definitivos de estimación No. 9 (ENERO 2026) Q. 50,374.88 a favor Constructora Cáceres & Mazariegos, S.A.
10. Sobrecostos definitivos de estimación No. 10 (FEBRERO 2026) Q. 38,593.36 a favor Constructora Cáceres & Mazariegos, S.A.

SUMATORIA MOVIMIENTOS DE SOBRECOSTOS: Q. 224,099.70

GRAN TOTAL ACUMULADO AÑO 2025 PERIODO CUATRIMESTRAL PARA OBTENER EL ACUMULATIVO:

Primer Cuatrimestre 2025

TOTAL, ESTIMACIONES (MAYO - JULIO 2025): Q3,074,280.71

Segundo Cuatrimestre 2025

TOTAL, ESTIMACIONES (AGOSTO - NOVIEMBRE 2025): Q12,127,463.63

Primer Cuatrimestre 2026

TOTAL, ESTIMACIONES (DICIEMBRE 2025 - MARZO 2026):
Q 14,895,331.31

TOTAL, DOCTOS MODIFICATORIOS (MAYO 2025 - MARZO 2026):
Q 10,315,844.36


TOTAL, MOVIMIENTOS DE SOBRECOSTOS 3 CUATRIMESTRE:
Q 248,516.95

TOTAL, DE CUATRIMESTRE 2 AÑO 2025:	Q3,074,280.71
TOTAL, DE CUATRIMESTRE 3 AÑO 2025:	Q12,127,463.63
TOTAL, DE CUATRIMESTRE 1 AÑO 2026:	Q14,895,331.31

GRAN TOTAL CUATRIMESTRAL 2025 - 2026: Q25,459,692.62


5. REGISTRO FOTOGRÁFICO





















29/04/2026 10:41







Atentamente,


Antecap SUPERVISIÓN
Proyecto Centro de Capacitación
Chimaltenango

Ing. Jose Miguel Torres Reyes
Supervisor de obras de construcción
INTECAP


Antecap
INSTITUTO TÉCNICO DE CAPACITACIÓN Y PRODUCTIVIDAD
UNIDAD DE CONSTRUCCIÓN Y SUPERVISIÓN
DEPARTAMENTO DE DISEÑO E INFRAESTRUCTURA
GUATEMALA, C. A.

Vo.Bo. Ing. Alba Eleonora Poitevin Sagastume
Jefe de Unidad de Construcción y Supervisión
Departamento de Diseño e Infraestructura
INTECAP


Antecap JEFATURA
DEPARTAMENTO DE DISEÑO E
INFRAESTRUCTURA

Vo.Bo. Ing. Hugo René de la Cruz
Orellana
Jefe de Departamento
Departamento de Diseño e Infraestructura
INTECAP

Sistema de Contabilidad Integrada Gubernamental
Ejecución de Gastos - Programación Cuatrimestral - Seguimiento Físico Cuatrimestral - Reportes
Análisis de Ejecución Física y Financiera

PAGINA 1 DE 2
 FECHA 12/05/2026
 HORA : 8:59:29
 REPORTE: R00815611.rpt

ENTIDAD Igual a 11200034

DEL MES ENERO AL MES DE ABRIL

EJERCICIO: 2026

PG	SP	PY	AC	OB	DESCRIPCION	SNIP	UNIDAD DE MEDIDA	PRESUPUESTO FISICO			PRESUPUESTO FINANCIERO				
								INICIAL	VIGENTE	% EJECUCION	INICIAL	VIGENTE	% EJEC		
Entidad : 11200034-000-00 INSTITUTO TÉCNICO DE CAPACITACIÓN Y PRODUCTIVIDAD (INTECAP)															
TOTAL 00								<u>1,081,425,600.00</u>	<u>1,081,425,600.00</u>	<u>100.00</u>	<u>195,436,236.98</u>	<u>18,072,758.72</u>	<u>18.07</u>		
11					FORMACIÓN DE RECURSO HUMANO										
					001 000 ADMINISTRACIÓN INSTITUCIONAL										
					1. Administración Institucional		DOCUMENTO	12.00	12.00	4.00	33.33	386,457,516.00	410,457,516.00	61,192,758.72	14.91
					2. Administración Institucional		DOCUMENTO	12.00	12.00	4.00	33.33				
					002 000 FORMACIÓN OCUPACIONAL CERTIFICABLE										
					1. Personas beneficiadas con formación ocupacional certificable		PERSONA	43,635.00	43,635.00	3,023.00	6.93	378,103,020.00	376,904,720.00	86,382,955.41	22.92
					2. Personas beneficiadas con formación ocupacional certificable		PERSONA	43,635.00	43,635.00	3,023.00	6.93				
					003 000 CAPACITACIÓN NO CERTIFICABLE										
					1. Personas beneficiadas con capacitación no certificable		PERSONA	483,918.00	483,918.00	112,631.00	23.27	44,083,400.00	44,922,300.00	12,150,983.81	27.05
					2. Personas beneficiadas con capacitación no certificable		PERSONA	483,918.00	483,918.00	112,631.00	23.27				
					004 000 ASISTENCIA TÉCNICA										
					1. Empresas con asistencia técnica		ENTIDAD	1,481.00	1,481.00	302.00	20.39	18,709,900.00	18,817,300.00	3,389,881.50	18.01
					2. Empresas con asistencia técnica		ENTIDAD	1,481.00	1,481.00	302.00	20.39				
					005 000 CERTIFICACION LABORAL										
					1. Personas evaluadas por competencia laboral		PERSONA	7,328.00	7,328.00	2,206.00	30.10	1,803,200.00	2,055,200.00	382,533.50	18.61
					2. Personas evaluadas por competencia laboral		PERSONA	7,328.00	7,328.00	2,206.00	30.10				
					001 INFRAESTRUCTURA EDUCATIVA										
					000 001 CONSTRUCCIONES, MEJORAMIENTOS Y AMPLIACIONES DE CENTROS DE CAPACITACIÓN										
					115270 CONSTRUCCION CENTRO DE CAPACITACION CHIMALTENANGO		METRO CUADRADO	28,000.00	28,000.00	8,250.00	29.46	249,500,000.00	225,500,000.00	31,035,936.04	13.76
					189024 AMPLIACION CENTRO DE CAPACITACION CHIQUIMULA		METRO CUADRADO	1,250.00	1,250.00	0.00	0.00				

Sistema de Contabilidad Integrada Gubernamental
Ejecución de Gastos - Programación Cuatrimestral - Seguimiento Físico Cuatrimestral - Reportes
Analfítico de Ejecución Física y Financiera

PAGINA 2 DE 2
 FECHA 12/05/2026
 HORA : 8:59.29
 REPORTE: R00815611.rpt

ENTIDAD Igual a 11200034
 DEL MES ENERO AL MES DE ABRIL

EJERCICIO: 2026

PG	SP	PY	AC	OB	DESCRIPCION	SNIP	UNIDAD DE MEDIDA	PRESUPUESTO FISICO			PRESUPUESTO FINANCIERO			
								INICIAL	VIGENTE	% EJE	INICIAL	VIGENTE	% EJE	
					207652 CONSTRUCCION CENTRO DE CAPACITACION COBAN ALTA VERAPAZ	207652	METRO CUADRADO	7,130.00	7,130.00	0.00	0.00			
					207655 CONSTRUCCION CENTRO DE CAPACITACION EN TECNOLOGIAS DE LA INFORMACION Y LAS COMUNICACIONES TICS QUETZALTENANGO	207655	METRO CUADRADO	134.00	134.00	0.00	0.00			
					207684 AMPLIACION CENTRO DE CAPACITACION ZACAPA	207684	METRO CUADRADO	938.00	295.00	0.00	0.00			
					207687 AMPLIACION CENTRO DE CAPACITACION COATEPEQUE	207687	METRO CUADRADO	18.00	18.00	0.00	0.00			
					261785 CONSTRUCCION CENTRO DE CAPACITACION SACATEPEQUEZ ANTIGUA GUATEMALA	261785	METRO CUADRADO	148.00	148.00	0.00	0.00			
					261786 AMPLIACION CENTRO DE CAPACITACION SAN JERONIMO BAJA VERAPAZ	261786	METRO CUADRADO	26.00	26.00	0.00	0.00			
					261788 AMPLIACION CENTRO DE CAPACITACION SANTA CRUZ DEL QUICHE QUICHE	261788	METRO CUADRADO	20.00	20.00	0.00	0.00			
					300396 AMPLIACION CENTRO DE CAPACITACION JUTIAPA JUTIAPA	300396	METRO CUADRADO	1,137.00	1,137.00	105.56	9.28			
					317651 CONSTRUCCION TORRE EMPRESARIAL INTECAP ZONA 5 GUATEMALA GUATEMALA	317651	METRO CUADRADO	73.00	73.00	0.00	0.00			
					317652 CONSTRUCCION TORRE EMPRESARIAL INTECAP ZONA 7 GUATEMALA GUATEMALA	317652	METRO CUADRADO	75.00	75.00	0.00	0.00			
					318477 AMPLIACION CENTRO DE CAPACITACION SAN MARCOS SAN MARCOS	318477	METRO CUADRADO	20.00	20.00	0.00	0.00			
					358946 AMPLIACION CENTRO DE CAPACITACION RETALHULEU RETALHULEU	358946	METRO CUADRADO	22.00	22.00	0.00	0.00			

TOTAL II FORMACION DE RECURSO HUMANO

1,078,657,036.00 853,157,036.00 163,499,112.94 19.16

99 PARTIDAS NO ASIGNABLES A PROGRAMAS

001 000 APORTES Y TRANSFERENCIAS A ORGANISMOS NACIONALES, REGIONALES E INTERNACIONALES

2,768,564.00 2,768,564.00 901,188.00 32.55

TOTAL 99 PARTIDAS NO ASIGNABLES A PROGRAMAS

2,768,564.00 2,768,564.00 901,188.00 32.55

Antecap

Jefatura
 División Administrativa
 Financiera

Antecap JEFATURA
 DEPARTAMENTO DE DISEÑO E
 INFRAESTRUCTURA

Antecap
JEFATURA
 División de Planificación

**Sistema de Contabilidad Integrada Gubernamental
Informes de Gestion y Rendicion de Cuentas - IGRC05**

Resultados Economicos y Financieros

DEL MES DE ENERO AL MES DE ABRIL

Entidad Institucional Igual a 11200034

Expresado en Quetzales

PAGINA : 2 DE 2
FECHA : 12/05/2026
HORA : 9:01.07
REPORTE: R00820875.rpt

EJERCICIO:	2026								
ENTIDAD:	1120-0034-000	INSTITUTO TÉCNICO DE CAPACITACIÓN Y PRODUCTIVIDAD (INTECAP)	DESCRIPCION	APROBADO	VIGENTE	DEVENGADO	PORCENTAJE DE EJECUCION		
	2.1.3.3.	Derechos sobre Bienes Intangibles		16,541,405.00	15,449,635.00	998,351.34	6.46		
	2.1.7.	Transferencias Corrientes		55,421,564.00	55,421,564.00	10,008,981.02	18.06		
	2.1.7.1.	Al Sector Privado		52,653,000.00	52,653,000.00	9,107,793.02	17.30		
	2.1.7.1.1.	Directas a personas		52,653,000.00	52,653,000.00	9,107,793.02	17.30		
	2.1.7.2.	AL SECTOR PÚBLICO		2,703,564.00	2,703,564.00	901,188.00	33.33		
	2.1.7.2.1.	Al Sector Publico No Empresarial		2,703,564.00	2,703,564.00	901,188.00	33.33		
	2.1.7.2.1.6.	CUOTA SOSTENIMIENTO A CONTRALORIA DE CUEN'		2,703,564.00	2,703,564.00	901,188.00	33.33		
	2.1.7.3.	Al Sector Externo		65,000.00	65,000.00	0.00	0.00		
	2.1.7.3.2.	A organismos e instituciones internacionales		65,000.00	65,000.00	0.00	0.00		
	2.2.	Gastos de Capital		400,000,000.00	400,000,000.00	44,060,297.14	11.02		
	2.2.1.	INVERSIÓN REAL DIRECTA		400,000,000.00	400,000,000.00	44,060,297.14	11.02		
	2.2.1.1.	FORMACIÓN BRUTA DE CAPITAL FIJO		359,500,000.00	359,500,000.00	44,060,297.14	12.26		
	2.2.1.1.1.	Edificios e instalaciones		800,000.00	800,000.00	0.00	0.00		
	2.2.1.1.2.	Bienes muebles preexistentes		150,000.00	150,000.00	0.00	0.00		
	2.2.1.1.3.	Maquinaria, equipo y otros bienes muebles		109,050,000.00	133,050,000.00	13,024,361.10	9.79		
	2.2.1.1.5.	CONSTRUCCIONES DE BIENES NACIONALES DE USO NO		249,500,000.00	225,500,000.00	31,035,936.04	13.76		
	2.2.1.3.	Tierras y Terrenos		40,500,000.00	40,500,000.00	0.00	0.00		
Unidad Ejecutora:	000			400,000,000.00	400,000,000.00	221,100,835.43	55.28		
		Balance en Cuenta Corriente:		400,000,000.00	400,000,000.00	221,100,835.43	55.28		
		Balance Presupuestal:		0.00	0.00	177,040,538.29	0.00		

Antecap
Jefatura
División Administrativa
Financiera

Firma y Sello
Funcionario Responsable de la
Unidad de Administración Financiera

Créditos

El informe de Gestión y Rendición de cuentas del I Cuatrimestre es elaborado e impreso por:

Presupuesto de Ingresos y Egresos

Lda. Ana Cecilia Mijangos Camey
Sección de Presupuesto

Proyectos de Construcción

Ing. Hugo Rene de la Cruz Orellana
Departamento de Diseño e Infraestructura

Seguimiento de Ejecución Física

Ing. Héctor Byron Garrido Atanacio
División de Planificación

Revisión Presupuesto de Ingresos y Egresos

Lic. José Francisco Gómez Rodríguez
División Administrativa Financiera

Impreso por:

Sección de Reproducciones DAF